

Gourmand
et économique
le potager !



LES SEMENCES POTAGÈRES ET AROMATIQUES

Alors que consommer des légumes sains et surtout qui ont vraiment du goût devient un luxe rare, le semis est une manière économique de cultiver son potager et de mettre à la portée de tous les jardiniers la vraie saveur des légumes. On ne le dit pas assez souvent, semer offre bien des avantages. Tout d'abord, l'économie ! Sinon comment obtenir une laitue à 5 centimes ou une botte de radis à 25 ?

Semer, c'est aussi la garantie d'un large choix de légumes de grande qualité aux goûts savoureux, grâce au large éventail de variétés proposées.

Il est vrai qu'il faut un peu de patience pour laisser à la nature le temps de faire son œuvre, mais quel bonheur de voir de beaux légumes pousser jour après jour.

Repères



Variété issue
de la recherche
Vilmorin



Variété issue
de la recherche



Variété
exclusivement BIO



Existe en BIO




Existe en Grand Jardin



Existe en format
économique



Pour optimiser
la réussite
de vos cultures,
Vilmorin vous conseille
d'utiliser des accessoires
de semis : godets
et pastilles de tourbe,
bacs de semis....



Pour vous aider

HYBRIDE F1 : SEMENCE HAUTE PERFORMANCE

Les semences de catégorie "hybride F1" sont des variétés de "première génération" issues du croisement de deux plantes sélectionnées pour leurs qualités exceptionnelles.

L'hybride F1 présente des caractères d'homogénéité parfaite entre tous les plants, de régularité dans la levée, de vigueur et de productivité supérieurs aux plantes originelles.

► Les semences potagères

Aubergine

Les aubergines aiment la proximité des carottes, laitues et radis qui favorisent une bonne production. C'est également le cas des haricots qui semés à proximité éloignent les pucerons attaquant les aubergines.

mes cultures facilitées



Avan HF1

- RÉSISTANTE AUX MALADIES
- JUSQU'À 30 PIEDS

Cette variété très précoce donne de magnifiques fruits brillants, allongés et bien fermes. Sa résistance aux maladies permet de limiter les traitements et ainsi de mieux respecter la nature.

J F M A M J J A S O N D



mes récoltes précoces



Bonica HF1

- DÉVELOPPEMENT RAPIDE
- JUSQU'À 30 PIEDS

Cette variété précoce donne de beaux fruits ovoïdes à chair ferme. Très productive, l'aubergine Bonica est également très vigoureuse et tolérante aux maladies, ce qui rend facile sa réussite.

J F M A M J J A S O N D



de Barbentane

Cette variété traditionnelle est idéale pour la culture en plein champ, et donne de très beaux fruits allongés à chair ferme de 20 à 25 cm.

J F M A M J J A S O N D

Betterave

Les betteraves contiennent de nombreux éléments minéraux (Fer, Calcium, Potassium) ainsi que des vitamines (A, B, C et PP). Pour une meilleure production, paillez le sol au pied de vos betteraves pour maintenir l'humidité. Pour les conserver pendant l'hiver, coupez l'extrémité des racines et les feuilles puis placez-les en cave dans du sable. Les betteraves aiment la proximité des laitues, concombres et haricots qui favorisent une bonne production.



d'Égypte

Cette variété produit des racines plates de taille moyenne avec une chair fine rouge foncé. Précoce, elle se conserve très bien pendant l'hiver.

J F M A M J J A S O N D

mes légumes d'autrefois




Crapaudine

- GOÛT EXCELLENT
- 4 RANGS DE 3 MÈTRES

Cette variété à la racine allongée possède une chair rouge très sucrée d'excellente qualité gustative. Supportant bien la chaleur et se conservant bien, elle est idéale pour les récoltes d'automne-hiver.

J F M A M J J A S O N D

mes cultures facilitées



de Détroit 2 Race Préco

- RÉSISTANTE À LA CHALEUR
- 4 RANGS DE 3 MÈTRES

Cette variété résistant bien à la chaleur est remarquable par la qualité de sa chair, fine, tendre et restant toujours bien rouge même après cuisson.

J F M A M J J A S O N D




de Détroit 2

Cette variété est remarquable par la qualité de sa chair, fine, tendre et restant toujours bien rouge même après cuisson. Elle résiste bien à la chaleur.

J F M A M J J A S O N D

mes légumes à conserver



de Détroit 3 Race Short Top


- EXCELLENTE CONSERVATION
- 4 RANGS DE 3 MÈTRES

Cette variété produit une belle racine sphérique à la chair tendre et très sucrée qui se conserve très bien après récolte.

J F M A M J J A S O N D



mes cultures facilitées



Grenade HF1 (co-obtention INRA-ADIB-Vilmorin)

- RÉSISTANTE AUX MALADIES
- 4 RANGS DE 2 MÈTRES

Cette variété précoce produit une racine sphérique de taille moyenne avec une chair fine rouge foncé. Excellente qualité gustative et résistance aux maladies de la betterave la rendant facile à réussir.

J F M A M J J A S O N D



Jaune Géante de Vauriac

Cette plante fourragère, de couleur orange aux reflets rougeâtre, est une variété très productive destinée à l'alimentation des animaux.

J F M A M J J A S O N D

► Les semences potagères

Cardon

Ne liez pas tous vos cardons en même temps. Les cardons demandant beaucoup d'espace, pratiquez des cultures intercalaires de radis et de salades pour perdre moins de place.

mes légumes d'autrefois



Plein Blanc Inerme

► BLANCHIT NATURELLEMENT

► JUSQU'À 20 PIEDS

Cette variété de cardon donne des côtes larges et épaisses, sans épine, qui blanchissent naturellement une fois attachées. Excellente conservation en cave pendant l'hiver.

J F M A M J J A S O N D

Carotte

Riche en sels minéraux, la couleur orange des carottes est caractéristique du carotène qui apporte à notre organisme la provitamine A. Pour conserver vos carottes pendant l'hiver, arrachez-les dès les premiers gels, coupez les feuilles, lavez et séchez-les bien, puis placez-les en cave dans du sable. Les carottes aiment la proximité des oignons, échalotes et poireaux qui ont une action protectrice contre les insectes nuisibles.

mes cultures facilitées



Boléro HF1

► TOLÉRANTE AUX MALADIES


► 3 RANGS DE 3 MÈTRES

Cette variété apporte un véritable plus par sa tolérance aux maladies et vous donnera de très belles carottes cylindriques se conservant très bien.

J F M A M J J A S O N D



mes récoltes tardives



de Chantenay à Cœur Rouge 2

► POUR RÉCOLTES D'AUTOMNE

► 4 RANGS DE 3 MÈTRES

Cette variété rustique, peu exigeante, idéale pour les récoltes d'automne, se conserve très bien. Les racines légèrement coniques ont une chair très rouge, sucrée, de bonne qualité gustative.

J F M A M J J A S O N D

de Colmar 2 race Flamir

Cette variété, à la chair et au cœur bien rouge, est très productive. Elle possède des racines coniques, longues et grosses. Elle ne craint pas le froid.

J F M A M J J A S O N D



BIO

mes légumes à conserver



BIO

de Colmar à Cœur Rouge 2


► EXCELLENTE CONSERVATION

► 4 RANGS DE 3 MÈTRES

Cette variété rustique, peu exigeante, est idéale pour les récoltes d'automne. Très productive, elle forme de grosses et longues racines cylindriques à la chair rouge.

J F M A M J J A S O N D

mes récoltes tardives



Eskimo HF1

► TRÈS FORTE RÉSISTANCE AU GEL

► 3 RANGS DE 3 MÈTRES

Cette carotte, de type nantaise, présente une très grande résistance au gel ce qui favorise sa conservation en pleine terre. Sa vigueur et sa résistance aux maladies du feuillage permet de prolonger sa période de récolte. Racine de 16-18 cm, très colorée.

J F M A M J J A S O N D



Longue de Meaux

Carotte à la racine longue, pour terres profondes. Racine très rouge, avec cœur, de bonne conservation.

J F M A M J J A S O N D

mes récoltes abondantes



Nanco HF1

► RENDEMENT EXCEPTIONNEL

► 3 RANGS DE 3 MÈTRES


Cette variété aux rendements exceptionnels est devenue une référence par la qualité de ses carottes, tendres, régulières, cylindriques, et leur excellente conservation.

J F M A M J J A S O N D



BIO

mes récoltes abondantes



Nantaise améliorée 3 race Tam Tam

► TRÈS PRODUCTIVE

► 4 RANGS DE 3 MÈTRES

Cette variété donne de magnifiques carottes à la chair colorée d'excellente qualité gustative. Les racines sont longues, cylindriques et bien régulières.

J F M A M J J A S O N D

BIO



Nantaise Améliorée 3

Variété de carotte traditionnelle de très bonne qualité aux racines demi-longues et cylindriques. Bonne carotte d'été présentant une excellente productivité.

J F M A M J J A S O N D

BIO

mes récoltes précoces



Primo HF1

► IDÉALE EN CULTURE PRIMEUR


► 3 RANGS DE 3 MÈTRES

Cette variété très précoce, idéale en culture primeur, vous donnera de magnifiques carottes cylindriques, lisses, avec une très belle coloration externe et interne.



J F M A M J J A S O N D

mes légumes à conserver



Suprême

► BONNE CONSERVATION HIVERNALE

► 3 RANGS DE 3 MÈTRES

Cette variété productive vous donnera de belles carottes longues et de gros diamètre à la chair bien rouge. Résistante au froid et aux maladies, la carotte Suprême se conserve très bien pendant l'hiver.



J F M A M J J A S O N D



Touchon

Variété de carotte traditionnelle permettant des récoltes précoces. Les racines produites sont demi-longues, lisses et cylindriques.

J F M A M J J A S O N D



Carotte fourragère

L'important de ce type de culture, très facile à réussir, est la préparation du sol qui doit être de préférence assez fin et ni trop sec, ni trop humide. Pour conserver vos carottes pendant l'hiver, arrachez-les dès les premiers gels, coupez les feuilles, lavez et séchez-les bien, puis placez-les en cave dans du sable.



Blanche à Collet Vert Hors Terre

Cette variété de carotte à très gros rendement est destinée à une utilisation fourragère pour petit élevage. Les racines sont blanches, très longues et se conservent très bien pendant l'hiver.

J F M A M J J A S O N D



Jaune Obtuse du Doubs

Cette variété présente une longue racine cylindrique à peau et chair jaunes. Elle est destinée à une utilisation fourragère pour petit élevage. Les racines se conservent très bien.


J F M A M J J A S O N D



Céleri Branche

Le céleri contient des éléments minéraux (Fer, Calcium et Magnésium) ainsi que des vitamines (A, B, et C). Les céleris aiment la proximité des choux, concombres, laitues et radis qui favorisent une bonne production. C'est également le cas des tomates qui semées à proximité éloignent les parasites.

mes légumes à conserver



D'Elne


► SE CONSERVE BIEN APRÈS RÉCOLTE

► JUSQU'À 16 PIEDS

Variété de céleri d'excellente qualité gustative et aux saveurs délicates. Les côtes sont très charnues, rondes et parfaitement lisses.

J F M A M J J A S O N D

mes récoltes abondantes



Géant Doré Amélioré

► CÔTES LARGES ET CHARNUES

► JUSQU'À 16 PIEDS


Variété produisant de belles côtes charnues, larges et blanchissant naturellement. Le cœur est très fourni ainsi que le feuillage doré.

J F M A M J J A S O N D

Céleri Rave

Conservez vos céleris raves pendant l'hiver, en les plaçant en cave dans du sable dès les premières gelées. Les céleris raves aiment la proximité des choux, laitues et radis qui favorisent une bonne production. C'est également le cas des tomates qui semées à proximité éloignent les parasites.

mes légumes à conserver



Ibis

► SE CONSERVE BIEN APRÈS RÉCOLTE

► JUSQU'À 14 PIEDS

Cette variété à croissance rapide vous donnera une pomme lisse, ronde et à la chair très blanche et savoureuse.

J F M A M J J A S O N D



Des cultures gourmandes

Céleri-rave et céleri à côtes sont deux plantes dérivées de l'ache des marais. De leur ancêtre commun, elles ont conservé une certaine exigence vis-à-vis du sol, qui doit être riche et toujours frais. Voilà pourquoi il est indispensable de bien enrichir la terre en compost ou en engrais avant la culture, et d'attendre 3 à 4 ans avant de faire revenir cette culture à la même place.

► Les semences potagères

Chicorée à Feuilles

Les chicorées à feuilles contiennent des vitamines (A, B, C et K), des fibres et des éléments minéraux (Calcium, Potassium et Fer). Cette salade est surtout appréciée après les froids lorsqu'elle forme de petites pommes aux feuilles tendres. Les chicorées aiment la proximité des choux, poireaux et fenouils qui favorisent une bonne production.

mes récoltes précoces



Améliorée blonde

► RÉCOLTE DÈS LE PRINTEMPS

► 2 RANGS DE 4 MÈTRES

Cette variété donne au printemps de belles salades aux feuilles tendres et d'excellente qualité gustative. Les premiers semis peuvent se récolter en feuilles à couper.

J F M A M J J A S O N D

mes récoltes abondantes



Améliorée Pain de Sucre

► RÉCOLTE GÉNÉREUSE

► 2 RANGS DE 3 MÈTRES

D'un goût excellent, cette variété produit de jolies pommes allongées bien blanches au cœur. Ces salades s'obtiennent soit à l'automne soit au printemps suivant.

J F M A M J J A S O N D

BIO ÉCO

mes légumes d'autrefois



Amère (Barbe de Capucin)

► GOÛT ORIGINAL

► 2 RANGS DE 4 MÈTRES

Cette chicorée produit la célèbre «barbe de capucin» très appréciée pour sa finesse et sa légère amertume.

J F M A M J J A S O N D



mes récoltes précoces



En Mélange


► DÉVELOPPEMENT RAPIDE

► 2 RANGS DE 4 MÈTRES

Avec ces chicorées à feuilles Améliorée Blonde, Pain de Sucre, Rouge de Véronne et Grumolo Verde, ce mélange original est idéal pour réaliser de délicieuses salades composées. Ces chicorées sont destinées à être récoltées avant formation des pommes.

J F M A M J J A S O N D

mes récoltes précoces



Palla Rossa

► RÉCOLTE DÈS L'AUTOMNE

► 2 RANGS DE 4 MÈTRES

Variété précoce produisant dès l'automne de belles petites pommes rouges tachetées de blanc.

J F M A M J J A S O N D

mes récoltes tardives



Rouge de Véronne

► RÉCOLTE JUSQU'À MARS

► 2 RANGS DE 3 MÈTRES

Cette variété vous donnera de belles salades dont les feuilles se teintent d'un beau rouge rubis qui égayera vos salades d'hiver et de printemps. Elle se récolte en salade à couper à l'automne ou sous forme de petite pomme au printemps.

J F M A M J J A S O N D



Rouge de Trévis

Cette chicorée donne de belles pommes allongées au feuillage rouge vif et aux côtes blanches saillantes. Variété recommandée pour des récoltes d'automne et de début d'hiver.

J F M A M J J A S O N D

Chicorée Scarole

Les chicorées scaroles sont peu caloriques et contiennent beaucoup d'eau et de fibres ainsi que des vitamines (A, B1, B2 et C). Afin de mieux conserver vos chicorées, arrosez en évitant de trop mouiller les feuilles et récoltez-les toujours par temps secs. Les chicorées scaroles aiment la proximité des choux, poireaux et fenouils qui favorisent une bonne production.



Blonde à cœur plein

Cette variété, précoce et à la croissance rapide, donne de belles salades aux feuilles vert-blond, très tendres et avec un cœur bien rempli. Craignant le froid, cette variété se cultive exclusivement en été-automne.

J F M A M J J A S O N D

BIO




Cornet d'Anjou

Cette variété en forme de cornet, demi-haute et au cœur bien fourni, est idéale pour les récoltes d'automne car elle supporte bien les faibles gelées.

J F M A M J J A S O N D

mes récoltes tardives



Cornet de Bordeaux


► POUR RÉCOLTES D'HIVER

► 2 RANGS DE 4 MÈTRES

Cette variété très productive et résistante au froid est idéale pour les récoltes d'hiver. Ces salades en forme de cornet ont de belles feuilles croquantes vert foncé.

J F M A M J J A S O N D

mes cultures facilitées



Géante Maraîchère Race Salanca

- RÉSISTANCE FROID ET CHALEUR
- 2 RANGS DE 3 MÈTRES

Cette variété donne de magnifiques salades très volumineuses au cœur blanc. Résistante au froid et supportant très bien la chaleur, elle est très facile à réussir.

J F M A M J J A S O N D




Grosse Bouclée 2 race Elysée

Cette variété très homogène, de qualité maraîchère, est adaptée aussi bien aux cultures précoces sous chassiss qu'aux cultures de pleine terre. Elle donne des pommes serrées, légèrement bouclées.

J F M A M J J A S O N D

BIO

mes récoltes précoces



Grosse bouclée 2

- RÉCOLTE DÈS MAI
- 2 RANGS DE 3 MÈTRES

Cette variété très précoce, permettant des récoltes dès le mois de mai, donne de magnifiques salades à la pomme dense et avec de longues feuilles bouclées bien blanches au cœur.

J F M A M J J A S O N D

mes récoltes abondantes



Maruchka

Cette variété donne de très grosses salades aux longues feuilles bouclées et au cœur blanc bien rempli. Son excellente résistance à la montée à graine lui confère une grande souplesse d'utilisation du printemps à l'automne.

J F M A M J J A S O N D

NOUVEAU



Ronde Verte à Cœur Plein

Cette variété rustique, supportant bien le froid et l'humidité, donc facile à réussir, donne de belles salades aux feuilles épaisses et croquantes.

J F M A M J J A S O N D

Chicorée Frisée

Les chicorées frisées sont peu caloriques et contiennent beaucoup d'eau et de fibres ainsi que des vitamines (A, B1, B2 et C). Arrosez en évitant de trop mouiller les feuilles et récoltez par temps sec. Pour faire blanchir vos salades, liez les feuilles (non humides) 8 à 10 jours avant la récolte. Les chicorées aiment la proximité des choux, poireaux et fenouils qui favorisent une bonne production.



Fine de Louviers

Variété très bien adaptée aux récoltes d'été, produisant de belles petites salades au feuillage très finement frisé.

J F M A M J J A S O N D



De Meux

Cette variété rustique, supportant bien la chaleur et la sécheresse, vous donnera de belles salades volumineuses au cœur très plein et aux feuilles allongées.

J F M A M J J A S O N D

BIO




De Ruffec

Résistante aux conditions froides et humides, cette variété est particulièrement adaptée aux récoltes d'automne-hiver.

J F M A M J J A S O N D

mes récoltes abondantes



Grosse Pommant Seule

- SALADE VOLUMINEUSE
- 2 RANGS DE 3 MÈTRES

Cette variété rustique, très résistante à la chaleur, est particulièrement recommandée pour les récoltes estivales. Elle produit de belles salades volumineuses blanchissant naturellement.

J F M A M J J A S O N D

mes récoltes précoces



Très Fine Maraîchère 3

- RÉCOLTE DÈS LE PRINTEMPS
- 2 RANGS DE 4 MÈTRES

Cette variété précoce, idéale pour les récoltes de printemps-été, donne de magnifiques salades volumineuses à côtes fines et aux feuilles finement découpées. Le cœur, très fourni, blanchit naturellement.

J F M A M J J A S O N D

La chicorée !

Indigène en Europe, on rencontre souvent la chicorée sauvage et ses fleurs au joli bleu très lumineux. Comme le pissenlit, elle possède une longue racine pivotante et comme lui, une certaine amertume. Celle-ci est atténuée en faisant blanchir la plante, c'est-à-dire en en couvrant le cœur afin de le soustraire à la lumière, un peu avant la date de la récolte. La chicorée a donné naissance à de nombreuses espèces : à feuilles, scarole, frisée, endive etc.

► Les semences potagères

mes récoltes tardives



Wallonne race Lorca

► POUR RÉCOLTES D'HIVER

► 2 RANGS DE 3 MÈTRES


Variété particulièrement recommandée pour les récoltes d'automne et d'hiver. Très bonne résistance au froid et à l'humidité. Formation du cœur rapide. Pomme très volumineuse.

J F M A M J J A S O N D

Chicorée Witloof

Il est important de maintenir un bon niveau d'humidité. Si lors du forçage la tourbe se dessèche, arrosez-la au ras du sol en faisant attention de ne pas mouiller les endives. Pour étaler vos récoltes, forcez vos endives en plusieurs vagues successives espacées de 15 jours.

mes cultures facilitées



Crenoline HF1

► CULTURE SANS TERRE DE COUVERTURE

► 2 RANGS DE 3 MÈTRES

Cette variété, avec une culture sans terre de couverture, donne de belles endives bien colorées et brillantes qui ne deviennent pas amères.

J F M A M J J A S O N D




de Bruxelles

Cette variété pour forçage traditionnel (avec terre de couverture), donne de belles endives denses et bien fermes à consommer crues en salade ou cuites.

J F M A M J J A S O N D

ÉCO

mes récoltes abondantes



Zoom HF1 (Obtention INRA)

► DENSE ET FERME

► 3 RANGS DE 3 MÈTRES

Obtention INRA - Culture sans terre de couverture. Cette variété produit au forçage des endives de qualité exceptionnelle. Bien adaptée au forçage en bacs, elle se récolte au bout de 3 à 4 semaines. A manger crue (en salade) ou cuite.

J F M A M J J A S O N D

Chou Brocoli

Les choux brocolis contiennent de nombreuses vitamines (A, B, C et K) ainsi que des éléments minéraux (Calcium, Phosphore). Maintenez une humidité abondante et régulière pour favoriser la formation de belles pommes.

Il est aussi conseillé de couper vos choux avec 8-10 cm de tige, qui cuite a un léger goût d'asperge très agréable.

mes légumes d'autrefois



Romanesco Précoce

► UNE SAVEUR INCOMPARABLE

► JUSQU'À 40 PIEDS

Variété de chou remarquable par la forme très caractéristique de sa pomme en pyramide. Sa saveur et son goût très fin vous séduiront pour vos plats d'hiver.

J F M A M J J A S O N D

mes récoltes précoces



Verdica HF1

► DÉVELOPPEMENT RAPIDE

► JUSQU'À 20 PIEDS

Variété vigoureuse à jets aérés donnant de belles pommes rondes compactes à grain fin. Sa saveur est fine et délicate.

J F M A M J J A S O N D



Chou de Bruxelles

Les choux de Bruxelles contiennent de nombreuses vitamines (A, B2, B6 et C) ainsi que des éléments minéraux (Fer, Potassium, Phosphore).

Déposez de la cendre de bois au pied de vos choux de Bruxelles afin de favoriser la formation de pommes bien fermes. Les choux de Bruxelles aiment la proximité des salades, tomates, pois et betteraves qui favorisent une bonne production.

mes récoltes précoces



Jade Cross HF1


► POUR RÉCOLTES D'AUTOMNE

► JUSQU'À 25 PIEDS

Cette variété précoce et productive est particulièrement recommandée pour les récoltes d'automne. Son goût classique séduira tous les amateurs de chou de Bruxelles.

J F M A M J J A S O N D

mes récoltes tardives



Sanda

► POUR RÉCOLTES D'HIVER

► JUSQU'À 40 PIEDS

Cette variété donne de petites pommes fermes vert foncé. Ce chou de Bruxelles est rustique, productif et résistant au froid ce qui le rend idéal pour les récoltes de fin d'automne et d'hiver.

J F M A M J J A S O N D

La culture des choux


Le chou est une potagère épuisante pour le sol. Attendez 4 ans avant d'en replanter au même endroit.

Chou Cabus

Les choux cabus sont très riches en vitamine C et contiennent également des éléments minéraux (Magnésium, Potassium et Calcium).

Semez vos choux à la suite de pois ou de haricots pour limiter le risque de maladie et favoriser une meilleure production. Les choux aiment être associés aux tomates et céleris qui éloignent certains ravageurs.

mes légumes à conserver



Caid HF1

- ▶ ADAPTÉ AUX RÉCOLTES D'HIVER
- ▶ JUSQU'À 30 PIEDS

Variété donnant de belles pommes rondes et blanches de 2 à 3,5 kg. Le chou Caid est particulièrement recommandé pour les récoltes d'hiver grâce à son excellente conservation en périodes froides.

J F M A M J J A S O N D



Cœur de Bœuf Moyen de la Halle

Cette variété rustique, facile à réussir, donne une pomme demi-haute, volumineuse et dense. Idéale pour les récoltes de printemps-été.

J F M A M J J A S O N D

BIO




De Brunswick

Variété tardive aux feuilles vertes. Pomme volumineuse et compacte.

J F M A M J J A S O N D

mes récoltes tardives




Quintal d'Alsace

- ▶ POUR RÉCOLTES D'HIVER
- ▶ JUSQU'À 40 PIEDS

Variété rustique et très productive donnant de très grosses pommes plates et fermes très utilisées pour la choucroute. Il peut aisément se récolter jusqu'au début de l'hiver.

J F M A M J J A S O N D

mes cultures facilitées



Tête de pierre HF1

- ▶ RÉSISTANT À L'ÉCLATEMENT
- ▶ JUSQU'À 25 PIEDS

Variété particulièrement recommandée pour les semis de printemps, Mais convenant également pour ceux d'été-automne. Pomme ronde, dense et très résistante à l'éclatement. Variété très hâtive et régulière.


J F M A M J J A S O N D

Chou-fleur

Les choux-fleurs sont riches en vitamines C et en éléments minéraux (Calcium, Magnésium, Potassium et Fer).

Arrosez régulièrement vos plants. Dès que la pomme atteint 7-8 cm de diamètre, protégez-la du soleil en la recouvrant d'une feuille prélevée à la base de la plante et que vous remplacerez dès qu'elle se sera desséchée.

mes récoltes tardives



Clovis HF1


- ▶ POUR RÉCOLTES D'HIVER
- ▶ JUSQU'À 30 PIEDS

Cette variété vous donnera de beaux choux fleurs bien blancs, ronds et réguliers. Résistant bien au froid, elle est recommandée pour les récoltes d'hiver.

J F M A M J J A S O N D



mes récoltes précoces



Locris HF1

- ▶ DÉVELOPPEMENT RAPIDE
- ▶ JUSQU'À 25 PIEDS

Cette variété présente un atout considérable grâce à son cycle de développement très rapide (70 jours). Elle donne de très beaux choux-fleurs dont l'abondant feuillage protège bien le cœur de la plante. Bonne résistance même en période chaude.

J F M A M J J A S O N D



mes légumes à conserver



Merveille de Toutes Saisons

- ▶ SE CONSERVE BIEN APRÈS RÉCOLTE
- ▶ JUSQU'À 30 PIEDS

Cette variété traditionnelle formant de belles pommes volumineuses et denses est idéale pour les récoltes d'été-automne. Elle se conserve très bien après récolte surtout si vous lui laissez quelques feuilles à la base.

J F M A M J J A S O N D

Chou Fourrager

Les qualités alimentaires du chou fourrager sont intéressantes car c'est un aliment bien pourvu en Azote (19g/kg), riche en Calcium et apportant aussi du Phosphore. Variété recommandée pour l'alimentation animale.



Proteor (Obtention INRA)

Cette variété très productive (4 à 6 kg de matière sèche pour 10m2) est très intéressante pour le fourrage car riche en extrait sec. Les qualités alimentaires du chou fourrager sont remarquables car il est riche en Azote, Calcium et Phosphore.

J F M A M J J A S O N D



► Les semences potagères

Chou Frisé

Les choux frisés sont très riches en vitamine C et contiennent également des éléments minéraux (Magnésium, Potassium et Calcium).

La qualité gustative du chou frisé sera totale qu'après avoir subi l'action des premières gelées. Ne le cueillez donc pas trop rapidement !




Vert Demi-Nain

Variété très facile à réussir grâce à sa rusticité et dont le feuillage frisé est aussi bon que décoratif. Résistant au froid, le chou frisé donne d'excellents résultats dans les régions à hiver rigoureux. Il est très riche en vitamine C et contient également des éléments minéraux (Magnésium, Potassium, Calcium).

J F M A M J J A S O N D

mes récoltes tardives



Norma HF1

- POUR LES RÉCOLTES D'HIVER
- JUSQU'À 30 PIEDS

Cette variété, recommandée pour les récoltes tardives d'hiver, est vigoureuse et vous donnera de belles pommes denses, résistantes à l'éclatement, d'environ 1.5 Kg.

J F M A M J J A S O N D



mes récoltes abondantes



Reglo HF1

- POMME VOLUMINEUSE
- JUSQU'À 30 PIEDS

Variété remarquable par son goût, par la tenue et la qualité exceptionnelle de ses pommes rondes et volumineuses. Reglo est particulièrement recommandé pour les récoltes de fin d'été et d'automne.

J F M A M J J A S O N D

La culture des choux


Tous les choux apprécient un sol frais, profond et fertile. Repiquez vos jeunes plants afin d'obtenir des pieds plus beaux et plus forts. Faites des apports de compost bien décomposé à la plantation, mais évitez les excès d'azote. Paillez si possible pour préserver sa fraîcheur au sol.

Chou de Milan

Les choux de Milan sont très riches en vitamine C et chlorophylle, et contiennent des éléments minéraux (Magnésium, Potassium et Calcium).

Le chou de Milan se consomme exclusivement cuit. Semez vos choux à la suite de pois ou de haricots pour limiter le risque de maladie et favoriser une meilleure production. Les choux aiment être associés aux tomates et céleris qui éloignent certains ravageurs.

mes légumes à conserver



de Pontoise 2

- EXCELLENTE CONSERVATION
- JUSQU'À 40 PIEDS

Cette variété tardive, rustique et très productive pouvant se récolter tout l'hiver, vous donnera de belles pommes d'excellente conservation.

J F M A M J J A S O N D

mes récoltes tardives



Gros des Vertus 4

- POUR RÉCOLTES D'AUTOMNE
- JUSQU'À 40 PIEDS

Cette variété rustique, productive et tardive est idéale pour les récoltes d'automne. Elle vous donnera de belles pommes très volumineuses aux feuilles cloquées.

J F M A M J J A S O N D

Chou Rave

Arrachez vos choux raves jeunes, lorsque la "pomme" atteint 7-8 cm de diamètre. Ils se conservent très bien en cave pendant l'hiver et peuvent également être congelés.



Blanc Hâtif de Vienne

- GOÛT TRÈS FIN
- JUSQU'À 20 PIEDS

Variété au développement très rapide, donnant une grosse pomme à la chair blanche très tendre et au goût très fin qui peut se consommer crue ou cuite.

J F M A M J J A S O N D

Chou Rouge

Pour limiter le risque de maladies, évitez de semer d'une année sur l'autre vos choux au même endroit. L'expérience a montré que les semer après des pois ou des haricots favorise une bonne production. Les choux aiment être associés aux tomates et céleris qui éloignent certains ravageurs.

mes récoltes tardives



Tête noire 3

- POUR RÉCOLTES D'HIVER
- JUSQU'À 30 PIEDS

Cette variété traditionnelle, à la pomme moyenne très serrée et à la couleur originale rouge foncé vous donnera de beaux choux au goût prononcé et agréable.

J F M A M J J A S O N D

BIO



Ruby Perfection

► JUSQU'À 30 PIEDS

Variété très précoce d'excellente qualité. Pomme ronde, de taille moyenne, rouge très foncé.

J F M A M J J A S O N D



Marketmore 76

Cette variété hâtive produit des fruits vert foncé cylindrique d'environ 20 cm de long à bout arrondi. Sa chair aux saveurs douces est croustillante.

J F M A M J J A S O N D

BIO

Concombre

Pour avoir de beaux concombres, il est important de tailler vos plants au-dessus de la 3^{ème} ou 4^{ème} feuilles. Cette opération permet d'obtenir des rameaux secondaires qu'il vous faudra ensuite tailler au-dessus de la 5^{ème} ou 6^{ème} feuilles. Conservez sur chaque plante uniquement 4 à 5 concombres et éliminez les autres. Lorsque ces concombres ont atteint 10-15 cm, laissez s'en former 4-5 autres et ainsi de suite.

mes cultures facilitées



Breso HF1

► RÉSISTANT AUX MALADIES

► JUSQU'À 12 PIEDS

Cette variété précoce vous donnera des fruits demi-longs de très bonne qualité, sans amertume. Sa très bonne résistance aux maladies permet de limiter les traitements, de mieux respecter la nature et d'avoir une production abondante et régulière.

J F M A M J J A S O N D



mes récoltes abondantes



Byblos HF1

► FRUIT LONG

► JUSQU'À 14 PIEDS

Cette variété donne de beaux concombres lisses de 15 à 16 cm de longueur et d'excellente qualité gustative. Plante vigoureuse adaptée aux conditions difficiles.

J F M A M J J A S O N D



mes récoltes abondantes



Gynial HF1

► NOMBREUX FRUITS PAR PIED

► JUSQU'À 14 PIEDS

Cette variété très productive donne de beaux concombres sans amertume. Sa résistance aux maladies permet de limiter les traitements et ainsi de mieux respecter la nature.

J F M A M J J A S O N D



Le Généreux

Variété très productive donnant de beaux concombres demi-longs.

J F M A M J J A S O N D



Cornichon

Les cornichons aiment la compagnie des choux, céleris, haricots et pois qui favorisent une bonne production. Une petite astuce consiste à semer au pied de vos cornichons quelques graines de radis qui éloigneront les insectes nuisibles.



Fin de Meaux

Variété très productive à fruits cylindriques demi-longs. Fruits tendres, plus longs et moins épineux que le «Vert petit de Paris».

J F M A M J J A S O N D

mes cultures facilitées



Milglas HF1

► RÉSISTANT AUX MALADIES

► JUSQU'À 20 PIEDS

Cette variété précoce donne d'excellents cornichons lisses, sans amertume et gardant toutes leurs qualités gustatives après conservation. Ces cornichons rustiques et résistants aux maladies vous garantissent une récolte abondante et régulière.

J F M A M J J A S O N D

mes légumes à conserver



Parigyno HF1

► RESTE CROQUANT

DANS LE VINAIGRE


► JUSQU'À 20 PIEDS

Cette variété résistante aux maladies avec des rendements exceptionnels vous donnera d'excellents cornichons restant croquants et bien verts dans le vinaigre.

J F M A M J J A S O N D



mes légumes d'autrefois



Vert Petit de Paris

► A CONFIRE

► JUSQU'À 25 PIEDS

Cette variété traditionnelle est très productive et donne de nombreux fruits courts et cylindriques. Ces cornichons peuvent être conservés sur une longue période en les faisant confire.

J F M A M J J A S O N D

► Les semences potagères

Courge Musquée

Lorsque vos courges commencent à devenir volumineuses, placez dessous une petite planche de bois afin de les isoler du sol et prévenir ainsi tous risques de pourriture. Les courges aiment la compagnie des haricots et épinards qui favorisent une bonne production.

mes légumes d'autrefois




Muscade

- CHAIR D'EXCELLENTE QUALITÉ
- JUSQU'À 10 PIEDS

Cette variété donne des courges à la chair d'excellente qualité. Son écorce initialement verte a la particularité de devenir rouge orangé à maturité.

J F M A M J J A S O N D

mes légumes d'autrefois



Waltham Butternut

- CHAIR SUCRÉE
- JUSQU'À 6 PIEDS

Cette variété produit d'excellentes courges de 1,5 à 2 kg environ à la chair orange, parfumée et très sucrée et qui se conservent très bien.

J F M A M J J A S O N D



De Nice à Fruits Longs

Cette variété peut se consommer à deux stades différents : en courgettes si on récolte les fruits jeunes ou bien en courges pour les récoltes plus tardives.

J F M A M J J A S O N D

Courgette

Récoltez vos courgettes lorsqu'elles font 15-20 cm de long, c'est à ce stade qu'elles sont les plus savoureuses. Les courgettes aiment la compagnie des haricots et épinards qui favorisent une bonne production. Vous pouvez aussi semer à proximité des capucines qui éloigneront les insectes nuisibles.

mes cultures facilitées



Adrielle

- RÉSISTANTE AUX MALADIES
- JUSQU'À 14 PIEDS

Cette variété très productive donne des courgettes vert très clair presque crème, d'une exceptionnelle qualité gustative. Sa bonne résistance aux maladies la rend facile à réussir.

J F M A M J J A S O N D



mes légumes à conserver



Anissa HF1

- TRÈS BONNE CONSERVATION
- JUSQU'À 14 PIEDS

Cette variété précoce et vigoureuse est très peu sensible à l'oïdium. Fruits de forme cylindrique de très bonne conservation. Sa végétation aérée offre aussi l'avantage d'une cueillette facile.

J F M A M J J A S O N D



mes récoltes abondantes



Belor HF1

- NOMBREUX FRUITS PAR PIEDS
- JUSQU'À 14 PIEDS

Cette variété est très productive et donne de nombreux fruits par pied. La récolte est facilitée par la végétation haute et aérée de la plante.

J F M A M J J A S O N D



de Nice à Fruit Rond

Cette variété très originale donne des fruits ronds très appréciés par les amateurs de courgettes farcies. Elle ne demande que très peu de soin hormis un arrosage régulier.

J F M A M J J A S O N D




Non Coureuse d'Italie

Fruits vert foncé striés de vert pâle, bonne végétation. S'adapte à tous les terrains.

J F M A M J J A S O N D

mes récoltes précoces



Précoce Maraîchère

- DÉVELOPPEMENT RAPIDE
- JUSQU'À 25 PIEDS

Cette variété non coureuse produit des courgettes d'un beau vert clair marbré. Cette courgette précoce est particulièrement adaptée aux récoltes primeures.

J F M A M J J A S O N D

mes cultures facilitées



Orelia HF1

- RÉSISTANTE AUX MALADIES
- JUSQU'À 8 PIEDS

Cette variété originale vous donnera de belles courgettes jaunes à la chair tendre d'excellente qualité gustative. Sa bonne résistance aux maladies la rend facile à réussir.

J F M A M J J A S O N D



mes légumes à conserver

**Spaghetti**

► SE CONSERVE PENDANT 2 MOIS

► JUSQU'À 14 PIEDS

Cette variété très originale donne des courges jaunes à la chair filandreuse. Cette chair au goût fin et délicieux prend, après cuisson, l'aspect de véritables spaghettis. Très facile à cultiver, les fruits se conservent très bien pendant deux mois.

J F M A M J J A S O N D

**Verte Noire Maraîchère**

Variété maraîchère, précoce et non coureuse donnant des courgettes d'un vert foncé. Forte production.

J F M A M J J A S O N D

Cresson

Le cresson est riche en vitamine C et contient également des éléments minéraux (Fer, Calcium et Phosphore). Cette variété de cresson poussera également très bien dans un pot ou une jardinière placé sur un balcon, une terrasse ou à l'intérieur. Vous pourrez ainsi avoir du cresson en hiver.

**Aleois Commun**

Ce cresson présente des feuilles très découpées, à la saveur agréablement piquante. Cette variété très productive est facile à cultiver car elle pousse en pleine terre.

J F M A M J J A S O N D

mes récoltes abondantes

**de Fontaine à Larges Feuilles**

► PRODUCTION ABONDANTE

► 3 RANGS DE 2 MÈTRES

Ce cresson très productif donne de grandes feuilles très tendres. Cette variété se cultive en pleine terre ou en fosse inondable.

J F M A M J J A S O N D

Echalion

L'échalion a une saveur fine et subtile et une grande taille qui permettent de l'utiliser soit comme condiment pour parfumer viandes et poissons, soit comme légume d'accompagnement.

**Zébrune**

Cette variété est proche du type échalote «cuisse de poule» avec sa forme allongée et sa couleur cuivrée. Sa chair blanche est d'excellente qualité avec un goût fin et délicat. Bonne conservation.


J F M A M J J A S O N D

Épinard

Les épinards sont très riches en Fer et en vitamines (A, B, C, E, K et PP).

Cueillez vos épinards à la main, feuille par feuille, en prenant soin de ne pas endommager les jeunes pousses du centre. Les épinards aiment la proximité des laitues, haricots, fèves et céleris qui favorisent une bonne production.

mes récoltes tardives

**Géant d'Hiver**

► POUR LES RÉCOLTES D'HIVER

► 4 RANGS DE 3 MÈTRES

Cette variété très productive aux larges feuilles vert foncé presque lisses, est très résistante au froid et donc particulièrement adaptée aux récoltes hivernales.

J F M A M J J A S O N D

mes récoltes précoces

**Junius**

► POUR RÉCOLTE DE PRINTEMPS

► 4 RANGS DE 4 MÈTRES

Cette variété, à la croissance très rapide, est résistante aux maladies. Également peu sensible à la chaleur, elle est bien adaptée aux récoltes de printemps et d'été.

J F M A M J J A S O N D



mes récoltes tardives

**Monstrueux de Viroflay**

► POUR LES RÉCOLTES D'AUTOMNE


► 4 RANGS DE 3 MÈTRES

Cette variété traditionnelle est rustique et hâtive. Elle produit de larges feuilles très vertes et particulièrement recommandée pour les récoltes d'automne.

J F M A M J J A S O N D

► Les semences potagères

mes cultures facilitées



Parys HF1

- PEU SENSIBLE FROID ET CHALEUR
- 4 RANGS DE 4 MÈTRES

Cette variété aux larges feuilles peu sensible au froid et à la chaleur est idéale pour les récoltes d'automne-hiver. Sa très bonne résistance aux maladies, véritable plus de cette variété, la rend facile à réussir.

J F M A M J J A S O N D



Fève

1. Semez de février à mars, 4-5 graines dans des petits trous peu profonds (appelés poquets) distants de 35 cm en tous sens ou, en lignes distantes de 35 cm en semant un grain tous les 10-15 cm. Quelques jours après la levée, travaillez légèrement la terre en surface (biner) afin d'éliminer les éventuelles mauvaises herbes et aérer la terre. 2. Lorsque vos plants de fèves font 20 cm, binez une deuxième fois puis ramenez un peu de terre au pied de vos fèves (buttage). Récoltez de mai à août. Dans les régions à hiver doux, vous pouvez semer vos fèves en octobre-novembre pour une récolte en avril-mai.



D'Aguadulce à très longue cosse

- TRÈS PRÉCOCE

Cette variété, très précoce, donnant de très longues et larges cosses qui contiennent 8 à 9 gros grains blancs.

J F M A M J J A S O N D



De Séville à longue cosse

Cette variété vous donnera de très nombreuses cosses contenant 6 à 7 gros grains blancs.

J F M A M J J A S O N D


Des épinards toute l'année

En choisissant les bonnes variétés, une récolte d'épinards toute l'année est possible. Semez les variétés d'été au printemps, de mars à fin mai, pour une récolte pendant la belle saison, de juin à octobre. Les variétés d'hiver prendront alors le relais : semées fin août et en septembre, elles produiront une grande partie de l'hiver. Pour toutes, une même et seule contrainte : maintenir la terre bien humide.

Fenouil

Arrosez régulièrement vos fenouils. Les fenouils aiment la compagnie des salades, poireaux, choux et céleris qui favorisent une bonne production.

mes récoltes tardives



Doux de Florence

- POUR RÉCOLTES D'HIVER
- 2 RANGS DE 4 MÈTRES


Cette variété assez tardive vous donnera de beaux bulbes arrondis, fermes et bien blancs. Son goût délicat rappelant l'anis saura mettre de l'originalité dans vos plats hivernaux. Recommandée pour les récoltes d'hiver.

J F M A M J J A S O N D

Fraisier des 4 Saisons

Paillez le pied de vos fraisiers afin de maintenir l'humidité et d'isoler vos fraises du sol pour prévenir toute pourriture. Les fraisiers aiment la proximité des laitues et des épinards qui favorisent une bonne production.

mes récoltes abondantes



Suprême

- RÉCOLTE GÉNÉREUSE
- JUSQU'À 25 PIEDS

Cette variété, très productive, est remarquable pour la saveur de ses fraises qui ont le parfum incomparable de la fraise des bois.

J F M A M J J A S O N D

Des pommes bien blanches

Le secret pour obtenir du fenouil bien blanc est de butter les pommes une à deux semaines avant la récolte. Cette opération consiste à ramener de la terre sur une quinzaine de cm autour du bulbe, à l'aide d'une binette. En plus de rendre les pommes blanches et plus tendres, cette technique les protégera des gels précoces en automne.

Haricot à écosser à rames

Les haricots à rames offrent l'avantage d'un très fort rendement sur une petite surface. Leur utilisation est donc recommandée pour les petits potagers. Pour les grains secs, attendez que les gousses soient desséchées, de couleur brune, puis arrachez vos pieds de haricots dès que les feuilles sont tombées et suspendez-les à l'abri pour bien faire sécher les grains.



Haricot Maïs (Type Tarbais)

► TYPE TARBAIS

Cette variété a été spécialement créée pour retrouver le vrai goût du haricot "à cassouler". Les gousses contiennent 5 à 6 grains larges et plats, aux qualités culinaires et gustatives excellentes.

J F M A M J J A S O N D



Soissons Gros Blanc à rames

Variété dont les gousses vertes contiennent 4 à 5 grains, en forme de "rognons", qui peuvent se consommer demi-secs ou secs.

Les haricots à rames offrent l'avantage d'un très fort rendement. Leur utilisation est donc recommandée pour les petits potagers et les cultures sous abri.

J F M A M J J A S O N D



Haricot mangetout à rames

Les haricots à rames offrent l'avantage d'un très fort rendement sur une petite surface. Leur utilisation est donc recommandée pour les petits potagers. Au début, guidez vos jeunes plants de haricots le long du tuteur. Les haricots "mangetout" peuvent se récolter jusqu'à un stade de développement avancé car ils ne font ni fil, ni parchemin.



Fortex (Obtention I.N.R.A.)

► TRÈS PRODUCTIF

Plus précoce que Phénomène, cette variété est remarquable par sa productivité exceptionnelle. Gousses très longues et très nombreuses, mesurant de 25 à 30 cm. Résistante aux maladies.

J F M A M J J A S O N D



Melissa

► RÉSISTANT AUX MALADIES

► JUSQU'À 40 KG DE RÉCOLTE

Cette variété très productive produit de très longues gousses (jusqu'à 30 cm) de couleur violette, sans fil ni parchemin.

Les haricots à rames offrent l'avantage d'un très fort rendement. Leur utilisation est donc recommandée pour les petits potagers et les cultures sous abri.

J F M A M J J A S O N D



Merveille de Venise

Variété tardive donnant de très belles gousses jaune d'or, longues, plates et larges. Les haricots à rames offrent l'avantage d'un très fort rendement. Leur utilisation est donc recommandée pour les petits potagers et les cultures sous abri.

► Existe aussi en sachet

J F M A M J J A S O N D



Mistica

► FORTE PRODUCTIVITÉ

► JUSQU'À 30 KG DE RÉCOLTE

Variété à gousses plates remarquable pour sa rusticité et sa productivité. Avec ses gousses dépassant les 25 cm, 2 poignées suffisent à régaler 4 personnes. Les haricots à rames offrent l'avantage d'un très fort rendement. Leur utilisation est donc recommandée pour les petits potagers et les cultures sous abri.

► Existe aussi en sachet

J F M A M J J A S O N D



Phénomène

Un peu plus tardive que Fortex, cette variété produit en quantité des gousses longues et vertes. On peut également l'écosser et consommer ses grains blancs.

J F M A M J J A S O N D



Ramdor

► PRODUCTION LONGUE ET RÉGULIÈRE

► JUSQU'À 25 KG DE RÉCOLTE

Très belle variété, supérieure à Merveille de Venise, avec une forte production et des gousses bien colorées.

J F M A M J J A S O N D



"Accélérateurs" de croissance

Pour donner un coup de pouce à la levée de vos semis de haricot, un bon moyen est de faire tremper les graines 24 heures auparavant. Pour mettre toutes chances de votre côté, humidifiez bien la terre qui doit recevoir les graines.

Pour peu que les voisins les plus proches, soient des cultures de carottes ou tomates, votre planche de haricot devrait donner le meilleur d'elle-même.

► Les semences potagères

Haricot nain à écosser

Pour avoir des grains frais (ou demi-secs), cueillez les gousses lorsqu'elles commencent à jaunir. Pour les grains secs, attendez que les gousses soient desséchées, de couleur brune. Les haricots aiment la proximité de la sarriette qui a une action protectrice contre les pucerons.




Cocagne

► TYPE PAIMPOLAIS

Cette variété précoce, beaucoup plus productive que les autres variétés du même type, donne de beaux grains blancs.

J F M A M J J A S O N D



Coco Nain Blanc Précoce

Cette variété précoce produit des grains blancs, ovales, pouvant se consommer frais ou secs. Elle peut également se consommer comme mangetout en cueillant les gousses juste avant la formation des grains.

J F M A M J J A S O N D



Vivaldi

► BELLE QUALITÉ DE GRAINS

► JUSQU'À 7 KG DE RÉCOLTE

Variété originale aux grains marbrés de rose, Vivaldi présente une production groupée mais remontante qui vous permettra de faire 2 ou 3 récoltes.

► Existe aussi en sachet


J F M A M J J A S O N D



Flambo

Cette variété à production groupée mais remontante permet 2 à 3 récoltes. Ses gousses, originales par leur couleur, se panachent vite. Pour avoir des grains frais (ou demi-secs), cueillez les gousses lorsqu'elles commencent à jaunir. Pour les grains secs, attendez que les gousses soient desséchées et arrachez dès que les feuilles sont tombées.

J F M A M J J A S O N D



Flavert

► PRODUCTIF ET SAVOUREUX -

TYPE FLAGEOLET

► JUSQU'À 20 KG DE RÉCOLTE

Recherché des gourmets, Flavert donne de succulents flageolets bien verts. Facile à écosser, cette variété très productive donne en moyenne 8 à 9 grains par gousse. Résistante aux maladies.

J F M A M J J A S O N D



Graindor

► FACILE À DIGÉRER

► JUSQU'À 7 KG DE RÉCOLTE

Cette variété de type «coco chinois» donne des grains de couleur jaune. La finesse de leur enveloppe les rend beaucoup plus digestes que les haricots à grains traditionnels tout en gardant une parfaite tenue à la cuisson.

J F M A M J J A S O N D



Linex

► TYPE LINGOT

► JUSQU'À 6 KG DE RÉCOLTE

Cette variété rustique et productive donne des grains blancs à consommer secs ou frais qui satisferont pleinement les amateurs des fameux lingots blancs. Résistante aux maladies.

J F M A M J J A S O N D



Michelet à longue cosse

Ses longues gousses plates de couleur vert clair produisent des grains blancs à consommer frais ou secs.

J F M A M J J A S O N D



Mogex

► SPÉCIAL MOGETTE

► JUSQU'À 13 KG DE RÉCOLTE

Ses grains blancs en forme de "rognons", satisferont les gourmets car il réalise la parfaite synthèse entre les qualités d'un Michelet et celles d'un Coco. Facile à écosser, sa production abondante se récolte en deux fois. Résistante aux maladies.

J F M A M J J A S O N D



Soissy

► TYPE SOISSONS PONT L'ABBÉ

► JUSQU'À 8 KG DE RÉCOLTE

Variété donnant de gros grains blancs en forme de rognons, à consommer aussi bien frais que secs.

J F M A M J J A S O N D



Haricot nain à filet sans fil

Cueillez vos haricots soit au stade filet lorsque les gousses sont jeunes, soit au stade mangetout juste avant la formation des grains car cette variété ne prend pas de fil, même gros. Les haricots aiment la proximité de la sarriette qui a une action protectrice contre les pucerons.



Argus

Cette variété à port compact est très productive grâce à sa bonne résistance naturelle aux maladies du haricot. Ses gousses sont très longues et fines, de très belle présentation. Grains marron bleuté. Au contraire des filets classiques, ces haricots ne prennent pas le fil, même gros, et peuvent donc supporter des récoltes moins fréquentes.

J F M A M J J A S O N D



Bravo

- ▶ TRÈS RUSTIQUE
- ▶ JUSQU'À 11 KG DE RÉCOLTE

Bravo se caractérise par une bonne tolérance aux coups de chaleur et une évolution lente de la gousse permettant une grande souplesse dans le rythme des récoltes.

J F M A M J J A S O N D



Cordon Bleu

Cette variété au goût authentique et à la production importante donne des gousses bien fines et vertes. Le cordon bleu a été plébiscité pour sa saveur lors des tests de dégustation. Au contraire des filets classiques, ces haricots ne prennent pas le fil, même gros, et peuvent donc supporter des récoltes moins fréquentes.

J F M A M J J A S O N D



Crockett

- ▶ JUSQU'À 10 KG DE RÉCOLTE

Cette variété, très résistante, donne des gousses très fines d'une couleur verte exceptionnellement foncée. Elle est aussi remarquable par sa qualité gustative. En effet, sa couleur si foncée est signe d'une grande qualité organoleptique.

J F M A M J J A S O N D



Delinel

- ▶ JUSQU'À 21 KG DE RÉCOLTE
- ▶ VENDU AVEC UN ÉCHANTILLON D'ECLAREL

Remarquables longues gousses sans fil. Delinel se cueille comme un filet ou comme un mangetout car il supporte quelques jours d'attente. Sa production généreuse et échelonnée est succulente fraîche ou congelée.

J F M A M J J A S O N D




Dinasty

- ▶ TEXTURE MOELLEUSE ET GOÛT SUCRÉ
- ▶ JUSQU'À 12 KG DE RÉCOLTE

Dinasty se caractérise par une productivité élevée et bien répartie dans le temps. Ses gousses d'excellente qualité gustative, à la texture moelleuse et au goût sucré sont très homogènes en présentation.

J F M A M J J A S O N D



Divinel

- ▶ GOUSSES MARBRÉES TRÈS FINES
- ▶ JUSQU'À 24 KG DE RÉCOLTE

Variété naine et sans fil, produisant sur une longue période des gousses vert foncé légèrement marbrées, d'une qualité gustative remarquable.

J F M A M J J A S O N D



Eclarel

- ▶ EXTRA-FIN
- ▶ JUSQU'À 9 KG DE RÉCOLTE

Variété originale par sa couleur de gousse d'un vert brillant. Eclarel vous donnera des gousses sans fil ni parchemin de très bonne qualité gustative.

J F M A M J J A S O N D



Gourmandel

- ▶ TRÈS SAVOUREUX
- ▶ JUSQU'À 11 KG DE RÉCOLTE

Cette variété présente des gousses de très belle qualité, droites et sans aucun fil, de couleur vert foncé et d'excellente qualité gustative. Très productif, Gourmandel est facile à récolter.

J F M A M J J A S O N D



Oxinel

- ▶ RÉCOLTE ABONDANTE
- ▶ JUSQU'À 27 KG DE RÉCOLTE

Variété remarquable par son rendement et la longueur de ses gousses sans fil ni parchemin. Excellente qualité gustative en frais et en surgelé. Résistante aux maladies.

J F M A M J J A S O N D



Skipper

- ▶ POUR LA CONGÉLATION ET LA CONSERVE
- ▶ JUSQU'À 34 KG DE RÉCOLTE

Cette variété rustique, supportant des conditions climatiques difficiles (froid, humidité), est recommandée pour la congélation et la conserve. Ses gousses très droites, de 12-13 cm de longueur, restent bien vertes et charnues après transformation.

J F M A M J J A S O N D



► Les semences potagères

Haricot nain à filet

Cueillez vos gousses de haricots très jeunes (stade du filet), tous les 2-3 jours pendant la période de forte production. Les haricots "filets" se consomment toujours jeunes car en se développant, les gousses deviennent dures. Les haricots aiment la proximité de la sarriette qui a une action protectrice contre les pucerons.



Favorel

- LA SAVEUR DU VRAI FILET
- JUSQU'À 25 KG DE RÉCOLTE

Cette variété vous donnera de délicieux haricots qui, récoltés régulièrement et au bon stade (filet), n'auront pas de fil. Ses gousses se conservent très bien après récolte.

J F M A M J J A S O N D



Fin de Bagnols

Variété au développement très rapide qui vous donnera de jolis filets vert clair, fins, longs, cylindriques et droits.

J F M A M J J A S O N D




Marbel

- PRODUCTION ÉCHELONNÉE
- JUSQU'À 22 KG DE RÉCOLTE

Pour des plats raffinés vous apprécierez ses longues gousses marbrées. Elles sont particulièrement faciles à cueillir car situées en haut du feuillage. Résistant aux maladies, Marbel offre des rendements élevés.

J F M A M J J A S O N D



Triomphe de Farcy

Cette variété au développement rapide, peu sensible au froid de printemps, produit de longues gousses, fines et légèrement marbrées.

J F M A M J J A S O N D

Haricot nain mangetout

Les haricots "mangetout" peuvent se récolter jusqu'à un stade de développement avancé car ils ne font ni fil, ni parchemin. Les haricots aiment la proximité de la sarriette qui a une action protectrice contre les pucerons.



Castandel

Cette variété rustique est peu exigeante et présente une forte productivité. Elle est idéale pour la congélation. Ses gousses mi-longues sont bien droites et vertes. Les haricots "mangetout" peuvent se récolter jusqu'à un stade de développement avancé car ils ne font ni fil, ni parchemin.

J F M A M J J A S O N D



Contender

- VENDU AVEC UN ÉCHANTILLON DE BRAVO

Cette variété traditionnelle et rustique est recommandée pour la réalisation des conserves.

J F M A M J J A S O N D




Roma 2

Variété qui produit des gousses plates de couleur vert clair, très savoureuses. Bien positionnées sur la plante, les gousses se ramassent facilement.

- Existe aussi en sachet

J F M A M J J A S O N D



Facila

- FACILE À CUEILLIR
- JUSQU'À 28 KG DE RÉCOLTE

Un haricot très facile à cueillir car ses gousses se détachent facilement, en tirant légèrement dessus. Facila peut se récolter par poignées !

J F M A M J J A S O N D



Piramide

- GOUSSES AU-DESSUS DU FEUILLAGE
- JUSQU'À 15 KG DE RÉCOLTE

Cette variété rustique, résistante à la verse après de fortes pluies, produit des gousses vertes, tendres et faciles à récolter car elles sont situées au-dessus du feuillage.

J F M A M J J A S O N D



Primel

- PRODUCTION ÉCHELONNÉE
- JUSQU'À 18 KG DE RÉCOLTE

Précoce et extrêmement productif, Primel vous donnera des gousses vertes, longues et droites, très tendres, sans fil ni parchemin, qui se congèlent à merveille. Résistante aux maladies.

J F M A M J J A S O N D



Spaghetti

Cette variété produit des gousses fines et droites à bouts ronds de couleur vert foncé intense.

J F M A M J J A S O N D



Velour

- LA FINESSE ET LE GOÛT !
- JUSQU'À 15 KG DE RÉCOLTE

Seule variété de ce type en calibre très fin, Velour offre des gousses d'une belle couleur violette bien positionnées sur la tige, ce qui facilite la récolte. Variété productive, sa résistance aux principales maladies du haricot permet une récolte prolongée.

► Existe aussi en sachet

J F M A M J J A S O N D



de Rocquencourt

Variété précoce produisant de belles gousses dorées, fines et charnues.

J F M A M J J A S O N D



Goussdor

- GOUSSÉS TRÈS FINES
- JUSQU'À 20 KG DE RÉCOLTE

Goussdor permet une récolte étalée dans le temps car ses gousses restent excellentes après plusieurs passages. Leur finesse et leur saveur vous raviront. Variété résistante aux maladies.

► Existe aussi en sachet

J F M A M J J A S O N D



Serpedor

- TEXTURE FONDANTE
- JUSQU'À 10 KG DE RÉCOLTE

Une des rares à donner des gousses plates, jaune doré, remarquables par leur saveur et leur texture fondante.

J F M A M J J A S O N D



Victor

- JUSQU'À 24 KG DE RÉCOLTE


Cette variété est exceptionnelle par la coloration de ses gousses. Sa production, assez groupée, est remontante et permet ainsi 2 à 3 cueillettes. Le port aéré permet de faciliter la récolte.

J F M A M J J A S O N D

Laitue à Couper

Récoltez-les au couteau en coupant les feuilles au ras de la tige sans abîmer les racines pour permettre la repousse. Elle aime la proximité des carottes, radis, choux, oignons et navets qui favorisent une bonne production.

mes cultures facilitées



En Mélange

- RÉCOLTE TOUTE L'ANNÉE
- 5 RANGS DE 2 MÈTRES

Ce mélange de 3 variétés, à semer et à récolter en même temps (Feuille de Chêne Blonde, Salad Bowl Verte, Salad Bowl Rouge), vous permettra de réaliser de délicieuses salades composées très colorées tout au long de l'année.

J F M A M J J A S O N D



Feuille de Chêne blonde Graines Noires

Variété de salade rustique, supportant bien la chaleur, que l'on cueille au fur et à mesure de la pousse. Les feuilles produites sont très découpées, tendres et savoureuses.

J F M A M J J A S O N D

mes cultures facilitées



Feuille de Chêne Grenadine

- RÉSISTANTE AUX MALADIES
- 4 RANGS DE 2 MÈTRES


Cette variété donne de magnifiques salades aux cœurs bien remplis d'un rouge intense. Lente à monter en graine, elle se cueille au fur et à mesure de la pousse. Sa résistance aux maladies la rend facile à réussir.

J F M A M J J A S O N D



► Les semences potagères

mes cultures facilitées



Querido

- PEU SENSIBLE AUX PUCERONS
- 4 RANGS DE 2 MÈTRES

Cette variété du type feuille de chène blonde à feuilles tendres, épaisses, légèrement cloquées, de couleur vert blond est peu sensible aux maladies de la laitue et aux pucerons.

J F M A M J J A S O N D



mes cultures facilitées



Salad Bowl Rouge

- RÉCOLTE TOUTE L'ANNÉE
- 5 RANGS DE 2 MÈTRES

Cette variété vous donnera des salades d'une belle couleur rouge d'excellente qualité gustative. Très productive, rustique et supportant bien la chaleur, on peut la récolter en toutes saisons.

J F M A M J J A S O N D

BIO



Salad Bowl Verte

Cette variété de salade à couper vous donnera des feuilles d'excellente qualité gustative. Très productive, rustique et supportant bien la chaleur, on peut la récolter en toutes saisons.

J F M A M J J A S O N D

BIO

Laitue Batavia

Les laitues contiennent des vitamines (A, B, C et PP), des éléments minéraux (Phosphore, Magnésium et Fer) ainsi que des oligo-éléments. Afin de mieux conserver vos batavias, arrosez en évitant de trop mouiller les feuilles et récoltez-les toujours par temps sec. Les laitues aiment la proximité des carottes, radis, choux, oignons et navets qui favorisent une bonne production.

mes légumes d'autrefois



Blonde à Bord Rouge 5

- FEUILLES TENDRES
- 5 RANGS DE 2 MÈTRES

Variété donnant de belles salades aux feuilles croquantes avec le bord coloré de rouge.

J F M A M J J A S O N D



Blonde de Paris

Cette variété de batavia, peu sensible à la chaleur donne de belles salades très volumineuses aux feuilles bien croquantes.

J F M A M J J A S O N D



De Pierre Bénite

Variété résistante à la chaleur et produisant de belles salades volumineuses aux feuilles blondes, croquantes et frisées.

J F M A M J J A S O N D

BIO ÉCO




Dorée de Printemps

Variété volumineuse à pommes blondes, feuillage savoureux et croquant.

J F M A M J J A S O N D

mes légumes à conserver




Great Lakes 118 (type Iceberg)

- BONNE TENUE À MATURITÉ
- 5 RANGS DE 2 MÈTRES

Cette variété se comporte bien à la chaleur et résiste à la montée à graine. Elle vous donnera de belles laitues aux feuilles croquantes qui gardent une très bonne tenue à maturité.

J F M A M J J A S O N D

mes cultures facilitées



Kamikaze


- TRÈS RÉSIDANTE À LA CHALEUR
- 5 RANGS DE 2 MÈTRES

Cette variété très résistante à la chaleur, vous donnera d'excellents résultats, quelle que soit la région de production. Les salades obtenues ont de belles feuilles épaisses et croquantes finement teintées de rouge.

J F M A M J J A S O N D



mes récoltes abondantes



Reglice


- TRÈS VOLUMINEUSE
- 4 RANGS DE 2 MÈTRES

Variété pour récoltes de printemps, d'été et d'automne. Les pommes formées sont ouvertes et serrées présentant de nombreuses feuilles de couleur vert franc brillant.

J F M A M J J A S O N D



mes légumes d'autrefois




Reine des Glaces

- FEUILLES TENDRES
- 5 RANGS DE 2 MÈTRES

Cette variété de batavia, très résistante à la chaleur vous donnera de belles salades aux feuilles tendres et extrêmement croquantes.

J F M A M J J A S O N D

mes récoltes précoces



Rouge Grenobloise

► RÉCOLTE DÈS MARS


► 5 RANGS DE 2 MÈTRES

Variété facile à réussir par sa résistance au froid et à la chaleur donnant de grosses pommes à feuilles fines et bien croquantes.

J F M A M J J A S O N D

ÉCO

mes récoltes précoces



Sanguine

► DÉVELOPPEMENT RAPIDE

► 4 RANGS DE 2 MÈTRES

Le coloris rouge éclatant de cette nouvelle variété est vraiment sa caractéristique première. Elle sera tellement belle dans votre jardin que vous n'oserez plus la cueillir. Quel dommage car elle est aussi bonne que belle !

J F M A M J J A S O N D



Splendor

Cette variété est précoce et donne des salades volumineuses et croquantes. Elle présente de nombreuses résistances aux maladies permettant ainsi de limiter les traitements.

J F M A M J J A S O N D

Laitue d'hiver

Savez-vous que certaines laitues poussent pendant l'hiver? Elles vous garantissent des récoltes de printemps très hâtives et il y en a pour tous les goûts.




Brune d'Hiver

Cette variété résistante au froid est idéale pour des récoltes de printemps. Les pommes assez fermes légèrement rouge se forment rapidement dès la sortie de l'hiver.

J F M A M J J A S O N D

mes récoltes abondantes



Cambria

► SALADE TRÈS VOLUMINEUSE


► 5 RANGS DE 2 MÈTRES

Cette très belle variété d'hiver, plus résistante au froid que les variétés traditionnelles du même type, produit une belle pomme volumineuse aux feuilles de couleur vert brillant.

J F M A M J J A S O N D



mes cultures facilitées



Merveille d'Hiver

► RUSTIQUE ET RÉSISTANTE

► 5 RANGS DE 2 MÈTRES

Comme son nom l'indique, cette variété est très résistante au froid. Salade compacte et lourde au cœur sain et bien formé. Récolte au printemps de belles pommes aux feuilles très tendres.

J F M A M J J A S O N D

mes légumes d'autrefois



Rougette de Montpellier

► VARIÉTÉ RUSTIQUE

► 5 RANGS DE 2 MÈTRES


Cette variété d'hiver, rustique, vous donnera de belles petites pommes rondes et fermes se formant vite à la sortie de l'hiver. Son feuillage de couleur vert tendre se colore de rouge en fin de croissance.

J F M A M J J A S O N D

Laitue grasse

Ce sont des laitues au feuillage épais et qui résistent bien à la chaleur. Elles sont croquantes et très savoureuses.

mes légumes d'autrefois



Craquerelle du Midi

► 5 RANGS DE 2 MÈTRES

Variété dite "grasse" à cause de ses feuilles épaisses, à la fois résistante à la chaleur et au froid. Pomme haute, dressée, vert foncé. Récolte échelonnée.

J F M A M J J A S O N D



Sucrine

Laitue dite «grasse» à cause de ses feuilles épaisses à la saveur presque sucrée. Très résistante à la chaleur, elle est très cultivée dans le Midi.

J F M A M J J A S O N D

Laitue

La culture des laitues est facile ; veillez néanmoins, pour les laitues semées en pépinière puis repiquées au jardin, à ne pas enterrer le collet au moment de la plantation. Vous arroserez ensuite régulièrement, surtout en période de sécheresse, et de préférence au goulot. Binez souvent au pied de vos laitues pour maintenir le sol propre et aéré.

► Les semences potagères

Laitue Pommée

Les laitues contiennent des vitamines (A, B, C et PP), des éléments minéraux (Phosphore, Magnésium et Fer) ainsi que des oligo-éléments. Afin de mieux conserver vos laitues, arrosez en évitant de trop mouiller les feuilles et récoltez-les toujours par temps secs. Les laitues aiment la proximité des carottes, radis, choux, oignons et navets qui favorisent une bonne production.

mes récoltes abondantes



Appia

- SALADE TRÈS VOLUMINEUSE
- 5 RANGS DE 5 MÈTRES

Cette variété, très appréciée par les jardiniers, vous donnera des salades exceptionnelles par l'ampleur impressionnante de ses pommes et par l'excellente qualité gustative de ses feuilles très fines.

J F M A M J J A S O N D



BIO

Deliane

Cette variété volumineuse à feuille épaisse vert brillant possède de très bonnes qualités gustatives. Elle résiste aux pucerons et aux maladies.

J F M A M J J A S O N D

mes cultures facilitées



Divina

- RÉSISTANTE AUX MALADIES
- 4 RANGS DE 2 MÈTRES

Cette variété résistante aux maladies et à la chaleur est la salade indispensable dans votre jardin. Elle vous donnera de magnifiques pommes volumineuses, denses et vous assurera des récoltes abondantes et régulières.

J F M A M J J A S O N D



Du Bon Jardinier

Variété d'été-automne, demi-hâtive, très résistante à la chaleur. Donne des pommes très volumineuses aux feuilles épaisses.

J F M A M J J A S O N D

mes récoltes tardives



Flammes


- TYPE MERVEILLE DES 4 SAISONS
- 5 RANGS DE 2 MÈTRES

Cette variété, de type Merveille des 4 saisons, donne de grosse pommes aux feuilles d'un rouge intense. Résistante à la chaleur, elle peut se récolter jusqu'en automne selon les régions.

J F M A M J J A S O N D



mes récoltes précoces



Gotte Jaune d' Or

- DÉVELOPPEMENT TRÈS RAPIDE
- 5 RANGS DE 2 MÈTRES

Variété au développement très rapide, donnant de belles petites salades aux feuilles jaune doré.

J F M A M J J A S O N D




Grosse Blonde Paresseuse

Cette variété recommandée pour des récoltes d'été-automne présente l'avantage d'être lente à la montée à graine. Elle vous donnera une laitue volumineuse à feuillage vert blond.

J F M A M J J A S O N D

mes cultures facilitées



Kagraner Sommer 3

- RÉSISTANTE À LA CHALEUR
- 5 RANGS DE 2 MÈTRES

Cette variété est idéale pour les récoltes d'été-automne et vous donnera de belles laitues à la pomme volumineuse et ferme. Sa très grande résistance à la chaleur la rend facile à réussir.

J F M A M J J A S O N D



Kinemontepas

Cette variété produit des salades de grosseur moyenne et bien fermes. Très résistante à la chaleur, elle est particulièrement recommandée pour des récoltes d'été-automne.

J F M A M J J A S O N D




Merveille des Quatre Saisons

Cette variété très rustique est facile à réussir. Elle donne des salades aux pommes volumineuses très fortement teintées de rouge au cours de son développement. Elle résiste bien à la chaleur.

J F M A M J J A S O N D

mes récoltes précoces



Reine de Mai de Pleine Terre


- RÉCOLTE DÈS MAI
- 5 RANGS DE 2 MÈTRES

Cette laitue traditionnelle de printemps, précoce et rustique, est facile à réussir. Elle produit des pommes de taille moyenne, bien serrées, aux feuilles blondes légèrement teintées de rouge.

J F M A M J J A S O N D



mes récoltes abondantes

**Sagess**

► RÉCOLTES RÉGULIÈRES

► 4 RANGS DE 2 MÈTRES

Cette variété résistante aux maladies et à la chaleur est adaptée à tous les jardins. Elle vous donnera des belles pommes volumineuses pour des récoltes généreuses et régulières.

J F M A M J J A S O N D

**Laitue Romaine**

Les laitues romaines sont caractérisées par leurs pommes en forme de pain de sucre. Afin de mieux conserver vos laitues romaines, arrosez en évitant de trop mouiller les feuilles et récoltez-les toujours par temps secs. Les laitues aiment la proximité des carottes, radis, choux, oignons et navets qui favorisent une bonne production.

mes récoltes tardives

**Blonde Maraîchère**


► POUR RÉCOLTES D'AUTOMNE

► 5 RANGS DE 2 MÈTRES

Une des variétés les plus populaires aux pommes allongées et aux feuilles épaisses et croquantes. Résistante à la chaleur, elle est recommandée pour les récoltes d'été-automne.

J F M A M J J A S O N D

mes récoltes précoces

**Verte Maraîchère**

► POUR RÉCOLTES DE PRINTEMPS

► 5 RANGS DE 2 MÈTRES

Cette variété très précoce, idéale pour des récoltes de printemps et d'automne, vous donnera de belles pommes allongées aux feuilles serrées, épaisses et croquantes.

J F M A M J J A S O N D

mes cultures facilitées

**Cucaracha**

► RÉSTANTE AUX MALADIES

ET AUX PUCERONS

► 5 RANGS DE 2 MÈTRES


Cette variété, qui s'adapte à tous les terrains, donne de belles laitues aux feuilles épaisses, croquantes et à la saveur sucrée. Sa bonne résistance aux maladies et aux pucerons la rend facile à réussir.

J F M A M J J A S O N D

**Mâche**

La mâche est riche en chlorophylle. Elle contient également des vitamines (A, B et C) ainsi que des éléments minéraux (Calcium et Potassium). La mâche est très peu exigeante, maintenez simplement le sol humide par des arrosages réguliers. Récoltez vos mâches à l'aide d'un couteau en les coupant au ras du sol.

mes cultures facilitées

**Agathe**


► RÉSTANTE AU FROID

► 3 RANGS DE 4 MÈTRES

Cette variété à feuilles rondes et larges d'un beau vert soutenu, est idéale pour vos productions hivernales de l'automne jusqu'au printemps. Sa croissance rapide et sa bonne résistance au froid la rend facile à réussir.

J F M A M J J A S O N D

mes récoltes précoces

**à Grosse Graine**

► POUR RÉCOLTE D'AUTOMNE

► 6 RANGS DE 6 MÈTRES

Cette variété précoce et vigoureuse est idéale pour des récoltes d'automne. Elle vous donnera des feuilles savoureuses et de grande qualité.

J F M A M J J A S O N D

**Coquille de Louviers**

Variété hâtive et très résistante au froid. Petites feuilles vert franc, arrondies en forme de cuillère.

J F M A M J J A S O N D

**Gala**

Cette variété, vigoureuse et précoce, est souple d'utilisation. Cette mâche compacte et bien équilibrée peut être cultivée une bonne partie de l'année. Elle donne des feuilles assez larges, rondes et d'excellente qualité gustative.

J F M A M J J A S O N D



mes récoltes abondantes

**Palace**

► RÉCOLTE TOUTE L'ANNÉE

Cette variété a la spécificité de pouvoir être récoltée toute l'année ! Très productive, sa croissance est rapide. Ses feuilles sont en forme de cuillère.

J F M A M J J A S O N D

► Les semences potagères



Ronde Maraîchère

Cette variété précoce à feuilles arrondies, idéale pour les récoltes d'automne-hiver, est l'une des mâches d'hiver les plus productives.

J F M A M J J A S O N D

ÉCO



mes récoltes tardives

Verte de Cambrai

► POUR RÉCOLTES D'HIVER

► 3 RANGS DE 4 MÈTRES

Variété tardive, très résistante au froid produisant de belles feuilles larges et arrondies.

J F M A M J J A S O N D



mes récoltes abondantes

Vit

► GRANDES FEUILLES RONDES

► 3 RANGS DE 4 MÈTRES

Cette variété très précoce et très productive vous donnera de belles feuilles rondes d'excellente qualité gustative. Très résistante au froid et tolérante aux maladies, elle est facile à réussir.

J F M A M J J A S O N D



Maïs Sucré

Original et facile à réussir. Il ne vous reste plus qu'à essayer.



mes récoltes abondantes

Rustler

► ÉPIS FOURNIS

Variété de maïs produisant de beaux épis longs de 20 cm au goût doux et sucré. Très appréciés en Amérique du Nord, ces épis se consomment rapidement après récolte mais peuvent aussi être congelés après blanchiment.

J F M A M J J A S O N D




Melon

Pour obtenir de beaux melons, il est très important de tailler :

1. Coupez vos plantes au-dessus des 2 premières "vraies" feuilles.
2. Deux tiges vont alors pousser qu'il vous faudra tailler au-dessus de la 3^{ème} feuille.
3. Taillez ensuite l'ensemble des rameaux obtenus au-dessus de la 4^{ème} feuille.
4. Enfin, coupez les pousses portant les fruits à 1 ou 2 feuilles au-dessus de ceux-ci.

mes récoltes abondantes



Alienor HF1

► PLANTE À GROS FRUIT

► JUSQU'À 10 PIEDS

Variété résistante aux maladies et vigoureuse qui produit de très beaux melons d'excellente qualité gustative.

J F M A M J J A S O N D




Charentais

Cette variété traditionnelle donne des melons à peau lisse, à chair épaisse, colorée et très parfumée.

J F M A M J J A S O N D

mes cultures facilitées



Diabolo HF1

► RUSTIQUE


► JUSQU'À 10 PIEDS

Cette variété, de type charentais, produit de nombreux melons de calibres moyens à la peau semi brodée. La chair est bien colorée et d'excellente qualité gustative. Sa rusticité et sa résistance aux maladies faciliteront sa culture.

J F M A M J J A S O N D



mes cultures facilitées



Savor HF1

► RÉSISTANT À L'ÉCLATEMENT

► JUSQU'À 10 PIEDS

Variété donnant de délicieux melons bien sucrés et au parfum sans égal. Très résistant à l'éclatement et poussant dans tous les sols, Savor est reconnu comme l'une des meilleures variétés au point de vue gustatif.

J F M A M J J A S O N D



Mesclun

Pour avoir des récoltes étalées, échelonnez vos semis de janvier à juillet en semant par exemple deux rangs tous les mois. Arrosez régulièrement.



Mesclun

Ce mélange de laitues (romaine, à couper), de chicorées (frisée, scarole, sauvage), de cerfeuil et de roquette vous permettra de réaliser de délicieuses salades composées.

J F M A M J J A S O N D

ÉCO



Mesclun Doux sans Roquette

Composé de laitues (romaine, à couper), de chicorées (frisée, scarole, sauvage) et de cerfeuil, ce mélange est idéal pour réaliser de délicieuses salades composées à la saveur douce en absence de roquette.

J F M A M J J A S O N D

Navet

Les navets contiennent des vitamines (A, B et C), ainsi que des éléments minéraux (Phosphore et Calcium). Pendant les grosses chaleurs, arrosez copieusement afin que vos navets restent tendres et savoureux. Pour conserver vos navets pendant l'hiver, arrachez-les dès les premiers gels, coupez les feuilles, séchez-les bien, puis placez-les en cave dans du sable.



mes récoltes tardives


Blanc Dur d'Hiver

► RÉCOLTE JUSQU'À FIN DÉCEMBRE

► 4 RANGS DE 3 MÈTRES

Navet blanc demi-long, conique, lisse à la chair très sucrée. Cette variété rustique, très productive et très résistante au froid se conserve aussi très bien pendant l'hiver.

J F M A M J J A S O N D




Blanc Globe à Collet Violet

Cette variété est très productive et donne des navets ronds, blancs à fin collet violet. Rustique, elle supporte bien le froid.

J F M A M J J A S O N D

mes récoltes abondantes



De Croissy

► RACINES VOLUMINEUSES

► 5 RANGS DE 3 MÈTRES

Cette variété produit des racines blanches, longues, pointues et volumineuse. Précoce, rustique et productive, elle est recommandée pour les récoltes de printemps et d'automne.

J F M A M J J A S O N D



De Milan rouge extra hâtif

Cette variété très précoce est recommandée pour les récoltes de printemps. Elle produit une racine aplatie violette et blanche.

J F M A M J J A S O N D

BIO

mes cultures facilitées



De Nancy

► RÉSISTANT AU FROID


► 4 RANGS DE 3 MÈTRES

Cette variété rustique très résistante au froid, vous donnera de belles racines rondes, très régulières, blanches à collet violet et à la chair fine.

J F M A M J J A S O N D



mes légumes d'autrefois



Jaune Boule d'Or


► GOÛT FIN ET SUCRÉ

► 4 RANGS DE 3 MÈTRES

Cette variété, recommandée pour les récoltes d'automne, vous donnera de beaux navets à la peau et à la chair jaune. Son goût fin et sucré possède une saveur particulière.

J F M A M J J A S O N D

mes légumes à conserver



Marteau

► BONNE CONSERVATION HIVERNALE

► 5 RANGS DE 3 MÈTRES

Cette variété donne une belle racine cylindrique, bien blanche, à la chair tendre et sucrée. Pour garder toutes les qualités gustatives, consommez les racines avant qu'elles ne soient trop grosses.

J F M A M J J A S O N D

BIO

mes légumes d'autrefois



Noir Long


► BONNE CONSERVATION HIVERNALE

Cette variété présente une racine noire longue et à la chair blanche et sucrée. Particulièrement recommandée pour la fin de saison. Bonne conservation hivernale.

J F M A M J J A S O N D

► Les semences potagères

mes cultures facilitées



Plessis HF1


- S'ADAPTE À TOUS LES TERRAINS
- 3 RANGS DE 3 MÈTRES

Très belle variété donnant des racines parfaitement rondes et colorées. Elle s'adapte à tous les terrains et ses résistances, notamment son bon comportement au froid, la rende facile à réussir.

J F M A M J J A S O N D



mes récoltes précoces



Rouge Plat Hâtif à Feuille Entière

- POUR RÉCOLTES DE PRINTEMPS
- 4 RANGS DE 3 MÈTRES

Cette variété très précoce, recommandée pour les récoltes de printemps, produit une racine aplatie violette et blanche.

J F M A M J J A S O N D

Navet Fourrager

Les navets contiennent des vitamines (A, B et C), ainsi que des éléments minéraux (Phosphore et Calcium). Pendant les grosses chaleurs, arrosez copieusement afin que vos navets restent tendres et savoureux. Pour conserver vos navets pendant l'hiver, arrachez-les dès les premiers gels, coupez les feuilles, séchez-les bien, puis placez-les en cave dans du sable.




d'Auvergne Hâtif

Cette variété au développement rapide produit de beaux navets en forme de toupie. Récoltés jeunes, ils sont d'une saveur fine et douce.

J F M A M J J A S O N D

ÉCO

mes récoltes tardives



d'Auvergne Tardif

- POUR RÉCOLTES D'AUTOMNE
- 4 RANGS DE 3 MÈTRES

Cette variété tardive et très productive, vous donnera de grosses racines demi-aplaties violettes et blanches.

J F M A M J J A S O N D

Oignon Blanc

Les oignons blancs sont délicieux lorsqu'ils sont consommés frais, immédiatement après récolte. Les oignons aiment la proximité des carottes, laitues et tomates qui favorisent une bonne production.




Hâtif de Paris

Variété produisant de gros bulbes plats à consommer frais dès la récolte. Très productive, rustique et résistante au froid, elle est recommandée pour des récoltes de printemps.

J F M A M J J A S O N D

mes récoltes abondantes




de Vaugirard

- BULBES VOLUMINEUX
- 2 RANGS DE 2 MÈTRES

Cette variété, aux bulbes volumineux, très résistante au froid est surtout conseillée pour les semis d'été et récoltes de printemps.

J F M A M J J A S O N D

mes légumes à conserver




Premier

- EXCELLENT POUR CONFIRE
- 2 RANGS DE 2 MÈTRES

Excellent petit oignon blanc à confire, cette variété au développement rapide, idéale pour les récoltes d'été, donne de très bons résultats quelle que soit la région de production.

J F M A M J J A S O N D

mes cultures facilitées



Printanier Parisien


- RÉSISTANT AU FROID
- 3 RANGS DE 2 MÈTRES

Cette variété précoce et résistante au froid vous donnera de très beaux oignons en toutes saisons.

J F M A M J J A S O N D



mes récoltes précoces



Prompto

- RÉCOLTE DÈS MARS
- 3 RANGS DE 2 MÈTRES

Cette variété produisant de beaux bulbes ronds et épais est très précoce et permet des récoltes dès le mois de Mars.

J F M A M J J A S O N D



Oignon de couleurs

Pour une meilleure conservation de vos oignons, une fois arrachés, laissez-les sécher sur place dans votre jardin pendant 1 ou 2 jours avant de les rentrer. Les oignons aiment la proximité des carottes, laitues et tomates qui favorisent une bonne production.



Espagnol

Cette variété tardive produit de très gros bulbes jaune cuivré à la saveur douce. Sensible au froid et se conservant très bien, elle est très cultivée dans le Midi.

J F M A M J J A S O N D



mes récoltes abondantes

Lorenzos HF1

- ▶ BULBES VOLUMINEUX
- ▶ 2 RANGS DE 2 MÈTRES

Cette variété précoce est très productive et vous donnera de gros bulbes ronds de couleur jaune cuivré. Excellente conservation hivernale.

J F M A M J J A S O N D



mes légumes à conserver

Paille des Vertus

- ▶ IDÉAL POUR LES CONSERVES
- ▶ 2 RANGS DE 2 MÈTRES

Cette variété rustique et très productive donne des gros bulbes jaunes, plats et épais qui se conservent très bien.

J F M A M J J A S O N D

BIO ÉCO



mes récoltes tardives

de Brunswick

- ▶ POUR RÉCOLTES D'AUTOMNE
- ▶ 2 RANGS DE 3 MÈTRES

Cette variété est tardive et rustique. Elle vous donnera de très beaux bulbes rouges, épais qui se conservent bien après récolte. Ces oignons rouges sont particulièrement recommandés pour les récoltes d'automne.

J F M A M J J A S O N D



mes légumes d'autrefois

de Florence race de Simiane

- ▶ IDÉAL POUR LES SALADES
- ▶ 3 RANGS DE 2 MÈTRES

Cette variété d'oignon vous donnera de beaux bulbes allongés rouge carmin.

J F M A M J J A S O N D

mes récoltes précoces



Pâle de Niort

- ▶ RÉCOLTE DÈS AVRIL
- ▶ 3 RANGS DE 2 MÈTRES

Cette variété produit des bulbes d'une belle couleur cuivrée à consommer au fur et à mesure de la récolte. Précoce et productive, elle est idéale pour les semis d'été et de printemps.

J F M A M J J A S O N D

Oseille

L'oseille est riche en vitamine C et chlorophylle. L'oseille se consomme fraîche. Coupez les feuilles les plus développées avec un couteau en laissant les plus jeunes pour les récoltes suivantes.

mes légumes d'autrefois



Large de Belleville

- ▶ ARÔME FIN ET PUISSANT
- ▶ JUSQU'À 8 PIEDS

Cette variété est très productive et donne de grandes feuilles vertes à l'arôme fin et puissant.

J F M A M J J A S O N D

Panais

Cultivée aussi bien comme potagère que comme plante fourragère, le panais produit de longues racines coniques de couleur blanche. Très nutritif, utilisez-les pour parfumer vos pot-au-feu ; il est également parfois consommé cuit ou en purée.

mes légumes d'autrefois



De Guernesey

- ▶ SAVEUR PRONONCÉE
- ▶ 3 RANGS DE 3 MÈTRES

Cette variété ancienne, de la même famille que la carotte, est très productive et résistante ce qui rend sa culture facile. Ses racines, lisses et blanches, ont une saveur prononcée. Le panais se consomme soit cuit en potage, soupe, pot au feu ou en accompagnement, soit cru, rapé en salade.

J F M A M J J A S O N D

Pastèque

Pour avoir de beaux fruits sucrés, arrosez régulièrement et privilégiez une situation ensoleillée.



Sugar Baby

Cette variété, ne nécessitant pas de taille, produit de belles pastèques rondes dont la chair rouge très sucrée est très rafraîchissante.

J F M A M J J A S O N D

► Les semences potagères

Pâtisson

Paillez le pied des plants pour conserver l'humidité et arrosez régulièrement pour obtenir de beaux fruits. Ces courgettes pâtisson sont délicieuses en potage, frites ou farcies.

mes légumes d'autrefois



Croblan

- SAVEUR DÉLICATE
- JUSQU'À 6 PIEDS

Fruit aplati, de forme arrondie et dentelée, bien blanc au goût très fin. A récolter jeune pour garder toute sa saveur. Peut se conserver l'hiver dans un local.

J F M A M J J A S O N D

Piment

Plante des pays chauds, le piment aime la chaleur mais demande un arrosage régulier. Pour conserver vos piments, faites-les sécher et gardez-les en récipients étanches.

mes légumes à conserver



de Cayenne

- A FAIRE SÉCHER
- JUSQU'À 8 PIEDS

Cette variété de piment, utilisée comme condiment, produit des fruits longs, pointus, à la saveur piquante et brûlante.


J F M A M J J A S O N D



Pe Tsai (Chou de Chine)

Arrosez régulièrement lorsque le temps est sec et chaud. Dans les régions méridionales, vous pouvez prolonger la production jusqu'en février. De saveur assez douce et fine, le Pe-Tsai se consomme cru en salade ou cuit haché.

mes récoltes tardives



Spectrum HF1 (Pe Tsai)

- POUR RÉCOLTES D'AUTOMNE
- JUSQU'À 20 PIEDS

Cette variété de chou originaire de Chine, rustique et très productive, produit de belles pommes enveloppées de côtes vert brillant de largeur moyenne. Sa saveur délicate, moins forte que celle du chou classique, est très appréciée.

J F M A M J J A S O N D

Spadi HF1

- NOMBREUX FRUITS PAR PIEDS
- JUSQU'À 16 PIEDS

Cette variété donne des fruits allongés, pointus, à la chair épaisse et à la saveur douce. Elle vous donnera de nombreux fruits qui se conservent très bien après récolte.

J F M A M J J A S O N D



Pissenlit

Les pissenlits sont riches en chlorophylle et contiennent des vitamines (B, C et K) ainsi que des éléments minéraux (Calcium et Phosphore). Pour faire blanchir vos pissenlits, placez leurs dessus, quelques semaines avant la récolte, un pot en plastique. Un forçage (coupez les feuilles et plantez les bottes) en cave vous permettra d'obtenir de belles salades blanches et tendres.



à Cœur Plein Amélioré

Cette variété très productive forme des pissenlits compacts au cœur particulièrement fourni.

J F M A M J J A S O N D

Physalis Edulis

Ce joli petit fruit acidulé est très utilisé en décoration de plats, cru en apéritif ou peut être transformé en confitures. Très facile à réussir et ne demandant que très peu d'attention, découvrez grâce aux graines de ce sachet ce fruit très original.



Coqueret du Pérou

Appelée aussi «amour en cage» ou «lanterne japonaise», cette plante vivace mesure 0,80 m environ. Cette plante exubérante est idéale pour combler les parties sauvages des jardins.

J F M A M J J A S O N D

mes récoltes abondantes



Vert de Montmagny Amélioré

- RÉCOLTE GÉNÉREUSE
- 2 RANGS DE 3 MÈTRES

Cette variété, précoce et très productive, donne des feuilles larges et très découpées.

J F M A M J J A S O N D

Poireau

Les poireaux contiennent des vitamines (A, B et C), ainsi que des éléments minéraux (Calcium, Magnésium, et Fer). Arrosez régulièrement vos poireaux surtout en été. Semez à proximité de vos poireaux des carottes qui ont une action protectrice contre les insectes nuisibles.

mes récoltes tardives



ÉCO

Bleu de Solaise

► POUR RÉCOLTES D'HIVER

► 3 RANGS DE 3 MÈTRES

Cette variété rustique et résistante au froid est idéale pour les récoltes d'hiver. Ces poireaux ont un gros fût de longueur moyenne avec un feuillage bleuté.

J F M A M J J A S O N D



BIO

De Carentan 2

Cette variété rustique à gros pied trapu est recommandée pour les récoltes d'automne-hiver.

J F M A M J J A S O N D

mes cultures facilitées



ÉCO

D'Hiver 2 race Vernor

► PEU SENSIBLE AUX MALADIES

► 3 RANGS DE 3 MÈTRES

Cette variété au feuillage vert bleuté est idéale pour les récoltes de fin d'automne et d'hiver car elle est très résistante au froid et peu sensible aux maladies du feuillage.

J F M A M J J A S O N D




BIO

Electra

Cette variété précoce, se développe rapidement et donne des fûts de longueur moyenne et un feuillage vert bleuté foncé. Recommandée pour les récoltes d'automne.

J F M A M J J A S O N D

mes cultures facilitées



Furor

► RÉSISTANT AU FROID


► 4 RANGS DE 3 MÈTRES

Cette variété précoce vous donnera de beaux poireaux à fût très blanc et de longueur moyenne. Résistante au froid, elle est recommandée pour les récoltes d'automne-hiver.

J F M A M J J A S O N D



mes récoltes précoces



Géant Précoce Race Major

► POUR RÉCOLTES D'ÉTÉ

► 3 RANGS DE 3 MÈTRES

Cette variété très précoce et particulièrement productive donne des poireaux à très gros fût. Elle est idéale pour les récoltes d'été-automne.

J F M A M J J A S O N D



Gros Long d'Été

Cette variété précoce produit des poireaux à fût long et au feuillage clair. Sensibles au froid, les semis de fin d'hiver sont réservés aux régions méridionales.

J F M A M J J A S O N D




Jaune Gros du Poitou

Cette variété est particulièrement cultivée dans l'Ouest car elle est sensible au froid. Elle donne de gros poireaux au pied court et au feuillage vert blond.

J F M A M J J A S O N D

mes récoltes abondantes



Tenor

► FÛT LONG

► 4 RANGS DE 3 MÈTRES

Cette variété au fût long est résistante au froid et donne d'excellents résultats en récolte d'automne et début d'hiver. Son feuillage est très serré, dressé et vert bleuté très foncé.

J F M A M J J A S O N D



Poirée

Les poirées ou bettes sont riches en Fer, vitamine A et protéines. Elles contiennent également des vitamines B et C.

Récoltez en cassant les cardes (feuilles) au ras du sol en commençant par les plus grosses et en prenant soin de ne pas abimer le cœur. Les poirées aiment la proximité des carottes, choux, haricots, radis et navets qui favorisent une bonne production.



Blonde à Cardes Blanche 2

Cette variété produit de larges cardes atteignant 10 cm de large avec des feuilles ondulées. Elle présente une bonne résistance à la chaleur ce qui facilite sa culture.

J F M A M J J A S O N D

► Les semences potagères



Bright Lights

Cette variété de poirée est, avec ses cardes roses, rouges et jaunes, aussi belle et décorative que bonne. Elle se cultive et se consomme comme les autres poirées, apportant des touches de couleurs dans votre assiette.

J F M A M J J A S O N D



Verte à Carde Blanche 3 Race de Paris

Cette variété résistante à la chaleur, recommandée pour les cultures d'été, vous donnera de belles cardes blanches bien charnues.

J F M A M J J A S O N D




Verte à Carde Blanche 3

Cette variété produit de belles cardes blanches. Sa bonne résistance à la chaleur la rend particulièrement bien adaptée aux cultures d'été.

J F M A M J J A S O N D

BIO

mes légumes d'autrefois



Verte à Couper

- LA BETTE ÉPINARD
- JUSQU'À 30 PIEDS

Cette variété encore appelée «bette-épinard» produit des feuilles très vertes se récoltant au fur et à mesure de la pousse et se consomme à la façon des épinards.

J F M A M J J A S O N D

Pois à rame à grain ridé

Les pois à grains ridés sont nettement plus sucrés que les pois à grains ronds. Ils restent tendres plus longtemps et peuvent être récoltés plus gros. Récoltez vos pois au fur et à mesure de vos besoins, dès que les grains sont mûrs. Les pois aiment la proximité du fenouil, des concombres, des laitues et des carottes.



Téléphone à rames

► POUR LES JARDINIÈRES DE LÉGUMES, OU ACCOMPAGNER LES POISSONS ET VIANDES

Cette variété demi-précoce produit des cosses énormes qui peuvent contenir jusqu'à 10 grains au goût très sucré.

J F M A M J J A S O N D



Pois à rame à grain rond

Les pois à grains ronds sont rustiques au froid et à l'humidité pendant la période de germination. Au début, guidez vos jeunes plants de pois le long du tuteur. Il est préférable de récolter les pois jeunes, lorsqu'ils sont bien tendres. Les pois aiment la proximité du fenouil, des concombres, des laitues et des carottes. Récoltez de mai à juillet.



Express à longue cosse

Variété hâtive, demi-rame, aux grains ronds et verts, bien adaptée pour les récoltes précoces.

J F M A M J J A S O N D



Roi des conserves

Cette variété haute et très productive, vous donnera en grande quantité des grains verts, ronds et fins.

J F M A M J J A S O N D



Serpette Guilloteaux

Cette variété, très bien adaptée aux cultures précoces, produit de belles cosses courbées en forme de serpette contenant 8 à 10 grains.

J F M A M J J A S O N D



Les petits pois

C'est le fameux jardinier de Louis XIV, La Quintinie, qui mit à la mode la consommation de ces petits pois verts immatures. Auparavant, ils n'étaient utilisés que secs, en soupe ou en purée

Pois demi nain mangetout

Récoltez les pois mangetout juste au début de la formation des grains. En cas de fortes chaleurs, arrosez abondamment car les pois craignent la sécheresse. Les pois aiment la proximité du fenouil, des concombres, des laitues et des carottes.



Carouby de Maussane

Cette variété de pois mangetout, à la production abondante et assez groupée, donne de grandes gousses vert clair avec des grains bruns tachetés de violet.

J F M A M J J A S O N D



Normand

Cette variété précoce de pois mangetout vous donnera abondamment des cosses blondes à la saveur sucrée et aux grains jaunes.

J F M A M J J A S O N D



Merveille de Kelvedon

Cette variété traditionnelle, assez précoce, produit des cosses contenant 6 à 8 grains agréablement sucrés.

J F M A M J J A S O N D



Kelmervel

- ▶ AMÉLIORATION DE MERVEILLE DE KELVEDON
- ▶ JUSQU'À 5 KG DE RÉCOLTE

Très belle amélioration de Merveille de Kelvedon. Encore plus précoce, elle permet une cueillette et un écosage très faciles. Les longues cosses de Kelmervel contiennent une dizaine de gros grains très agréablement sucrés.

J F M A M J J A S O N D



Télévision

- ▶ POUR LES CULTURES DE FIN DE SAISON
- ▶ JUSQU'À 6 KG DE RÉCOLTE

Cette variété demi-naine, à la production abondante, est recommandée pour les cultures de fin de saison. Télévision produit de gros grains vert foncé, très sucrés, faciles à écosser, qui se congèlent très bien.

J F M A M J J A S O N D



Les petits pois

Les variétés à grains ridés sont moins rustique et leur germination plus capricieuse par temps froid ; par contre, ils résistent mieux à la chaleur et restent tendres plus longtemps.

Pois nain à grain ridé

1. Semis : Semez de mars à juin 4-5 graines dans de petits trous peu profonds (appelés poquets) distants de 40 cm en tous sens, ou en lignes distantes de 60 cm en semant un grain tous les 2-3 cm. Quelques jours après la levée, travaillez légèrement la terre en surface (binez) afin d'éliminer les éventuelles mauvaises herbes et d'aérer la terre.
2. Buttage : Lorsque vos plants de pois font 10-15 cm, binez une seconde fois puis ramenez un peu de terre au pied de vos pois.
3. Récolte : Récoltez de juin à août.



Kelvil

- ▶ ADAPTÉ À LA CONGÉLATION
- ▶ JUSQU'À 6 KG DE RÉCOLTE

Cette variété au développement rapide vous donnera de longues cosses de 6 à 8 grains d'un beau vert foncé au goût excellent. Kelvil, avec ses rendements importants, est particulièrement bien adapté à la congélation.

J F M A M J J A S O N D



Pois nain à grain rond

Les pois à grains ronds sont rustiques au froid et à l'humidité pendant la période de germination. Au début, guidez vos jeunes plants de pois le long du tuteur. Il est préférable de récolter les pois jeunes, lorsqu'ils sont bien tendres. Les pois aiment la proximité du fenouil, des concombres, des laitues et des carottes. Récoltez de mai à juillet.



Douce provence

Variété hâtive et productive donnant des cosses volumineuses qui contiennent 7 à 9 grains verts de taille moyenne. Recommandée pour la congélation.

J F M A M J J A S O N D




Petit Provençal

Cette variété, hâtive et rustique, produit des cosses volumineuses qui contiennent 7 à 8 grains verts de taille moyenne.

J F M A M J J A S O N D



► Les semences potagères



Précovil

- ADAPTÉ À LA CONGÉLATION
- JUSQU'À 6 KG DE RÉCOLTE

Cette variété hâtive, au rendement exceptionnel, vous donnera de longues et larges cosses contenant de jolis grains verts et lisses.

J F M A M J J A S O N D




Primavil

- TRÈS PRÉCOCE
- JUSQU'À 7 KG DE RÉCOLTE

Cette variété très précoce et très productive donne de belles cosses vertes, légèrement arquées, qui contiennent des grains verts, ronds et lisses.

J F M A M J J A S O N D



Proval

Cette variété donne de belles cosses légèrement arquées. Elle est rustique, avec une grande précocité et présente un bon rendement. Hauteur : 60 cm. Ce pois est apte à la congélation. Pour réussir votre congélation, égrainez les gousses après cueillette, faites bouillir les grains 1 minute 30, égouttez, séchez et placez-les dans un sac de congélation en chassant l'air puis mettez-les à -18° C.

J F M A M J J A S O N D



Poivron

Plante des pays chauds, le poivron aime la chaleur mais demande un arrosage régulier. Vous pouvez cueillir vos poivrons verts ou bien attendre qu'ils mûrissent et deviennent rouge.



Doux Très Long des Landes

- PEUT SE CONSERVER DANS LE VINAIGRE
- JUSQU'À 20 PIEDS

Cette variété, au développement rapide, donne des fruits vert foncé, très longs, minces et droits, pouvant être conservés dans le vinaigre.

J F M A M J J A S O N D



Esterel HF1

- RÉSISTANT AUX MALADIES
- JUSQU'À 20 PIEDS

Cette variété précoce vous donnera de magnifiques fruits brillants, charnus et fermes. Très productif et résistant aux maladies, le poivron Esterel est facile à réussir.

J F M A M J J A S O N D



Yolo Wonder

Variété hâtive à chair épaisse et saveur douce.

J F M A M J J A S O N D

Potiron

Lorsque vos potirons commencent à devenir volumineux, placez dessous une petite planche de bois afin de les isoler du sol et prévenir ainsi tous risques de pourriture. Les potirons se conservent bien en cave ou en cellier.



mes récoltes abondantes

Atlantic Giant

- FRUITS ÉNORMES
- JUSQU'À 10 PIEDS

Cette variété de potiron géant, pouvant atteindre les 200 kg si vous ne laissez qu'un fruit par plante, produit de très beaux potirons à la chair orange de bonne qualité gustative.

J F M A M J J A S O N D



mes légumes d'autrefois

Galeuse d'Eysines

- CHAIR D'UNE GRANDE FINESSE
- JUSQU'À 4 PIEDS

Cette variété produit de beaux potirons de 3 à 5 kg à la chair orangée d'une grande finesse. Les excroissances blanches sur son épiderme orange lui ont donné son nom.

J F M A M J J A S O N D



mes légumes d'autrefois

Giraumon Turban

- CHAIR SUCRÉE
- JUSQU'À 6 PIEDS

Cette variété vous donnera des fruits aussi curieux que décoratifs par leurs couleurs bariolées et leur forme originale. Ces potirons, de grosseur moyenne (5 à 6 kg), ont une chair fine, sucrée et à la saveur délicate.

J F M A M J J A S O N D



mes récoltes tardives

Jaune Gros de Paris

- RÉCOLTE JUSQU'EN DÉCEMBRE
- JUSQU'À 8 PIEDS

Cette variété produit de très gros fruits à la chair jaune et sucrée. Ces potirons peuvent se récolter jusqu'en décembre.

J F M A M J J A S O N D

mes légumes à conserver



Potimarron


► 4 À 7 MOIS EN CAVE NON HUMIDE

► JUSQU'À 5 PIEDS

Cette variété de potiron, très riche en vitamines, est inimitable par son goût très fin rappelant la purée de châtaigne.

J F M A M J J A S O N D

mes légumes à conserver



Rouge Vif d'Etampes

► 4 À 7 MOIS EN CAVE NON HUMIDE

► JUSQU'À 8 PIEDS

Cette variété au développement rapide vous donnera de très gros fruits à écorce et chair bien rouge. Son excellente conservation vous permettra de réaliser de nombreux plats hivernaux.

J F M A M J J A S O N D

Pourpier

Arrosez régulièrement pendant la récolte. Cueillez les feuilles au fur et à mesure de vos besoins.

mes légumes d'autrefois



Doré à Larges Feuilles

► SAVEUR TRÈS DOUCE

► 2 RANGS DE 2 MÈTRES

Cette variété produit énormément de feuilles larges, dorées, croquantes et charnues à la saveur très douce.

J F M A M J J A S O N D

Radis

Les radis contiennent des vitamines (B et C), ainsi que des éléments minéraux (Calcium, Potassium, Magnésium et Fer). Pour avoir des radis savoureux et non piquants, arrosez-les régulièrement afin de maintenir une humidité constante. Les radis aiment la proximité des carottes et des pois qui favorisent une bonne production. Semez également au milieu de vos radis, quelques salades qui éloigneront les insectes nuisibles.

mes légumes à conserver



Apolo

► GARDE SES QUALITÉS GUSTATIVES

► 10 RANGS DE 3 MÈTRES

Cette variété demi-longue a une racine très rouge avec un long bout blanc. Elle ne devient pas piquante et conserve longtemps toutes ses qualités gustatives, elle est bien adaptée aux cultures dans le midi.

J F M A M J J A S O N D



BIO

Bamba

Cette variété, demi-longue à la racine très rouge et à la chair blanche et ferme ne devient pas piquante. Elle est facile à réussir.

J F M A M J J A S O N D



Rond Écarlate

Cette variété de pleine terre et précoce donne de beaux radis ronds rouge foncé.

J F M A M J J A S O N D



BIO ÉCO

De 18 jours

Cette variété traditionnelle vous donnera des radis demi-longs, roses à petit bout blanc.

J F M A M J J A S O N D

mes cultures facilitées



Expo HF1

► RÉSISTANT AUX MALADIES

► 10 RANGS DE 3 MÈTRES

Cette variété présente une très belle racine 1/2 longue. Précoce, vous pourrez commencer vos premières récoltes dès février avec un semis sous abri. Sa résistance aux maladies et aux conditions chaudes sont de véritables atouts pour la réussite de vos radis.

J F M A M J J A S O N D



ÉCO

Flamboyant 5

Cette variété au développement rapide ne devient pas piquante et conserve longtemps toutes ses qualités gustatives. Elle donne de belles racines demi-longues, bien cylindriques.

J F M A M J J A S O N D

► Les semences potagères

mes légumes à conserver



Fluo HF1


- NE DEVIENT PAS PIQUANT
- 8 RANGS DE 3 MÈTRES

C'est le radis demi-long que vous devez avoir dans votre jardin. Précoce, croquant, savoureux, non piquant, il conserve toutes ses qualités gustatives pendant longtemps.

J F M A M J J A S O N D



mes cultures facilitées



Gaudo

- SE SÈME EN SURFACE
- 10 RANGS DE 3 MÈTRES

Cette variété très précoce est idéale pour les cultures d'hiver et le début de printemps sous abri. Les radis produits sont ronds, très réguliers, de couleur blanche et vermillon.

J F M A M J J A S O N D




Gaudry 2

Cette variété de radis rond très précoce est recommandée pour les cultures d'hiver et de début de printemps sous abri.

J F M A M J J A S O N D

BIO

mes récoltes tardives



Japonais April Cross HF1

- POUR RÉCOLTES D'AUTOMNE
- 2 RANGS DE 3 MÈTRES

Cette variété originale, idéale pour les récoltes d'été-automne, produit de longues racines coniques, de couleur blanche, à la chair juteuse.

J F M A M J J A S O N D




Kiva

Cette variété précoce présente des radis demi-longs d'excellente qualité gustative.

J F M A M J J A S O N D

mes récoltes précoces



Cocto HF1

- RÉCOLTE DÈS FÉVRIER
- 10 RANGS DE 3 MÈTRES

Cette variété très précoce et croquante ne devient pas piquante. Ses racines sont demi-longues et d'un beau rouge vermillon brillant.

J F M A M J J A S O N D



Lavergne

Cette variété précoce est parfaite pour les cultures primeures. Très lente à creuser, elle a un bon comportement sous tunnel ou châssis.

J F M A M J J A S O N D



National 2

Cette variété traditionnelle ne devient pas piquante et conserve longtemps toutes ses qualités gustatives. Elle produit une racine ronde de couleur blanche et vermillon.

J F M A M J J A S O N D

ÉCO

mes légumes d'autrefois



Noir Gros Long d'Hiver

- CHAIR BLANCHE TRÈS FERME
- 2 RANGS DE 3 MÈTRES

Cette variété produit de gros radis noirs à la chair blanche très ferme, et se conserve très bien pendant l'hiver.

J F M A M J J A S O N D

mes légumes d'autrefois



Noir Long poids d'horloge

Cette variété donne de très belles racines volumineuses d'environ 20 cm à la chair blanche. Elle se conserve très bien.

J F M A M J J A S O N D



Pernot

Variété précoce adaptée à une culture en pleine terre de janvier à septembre. Se comporte très bien sous tunnel ou châssis. Sa racine est demi-longue, rouge vif avec un petit bout blanc, et lente à creuser.

J F M A M J J A S O N D

mes légumes à conserver



Pontvil


- NE DEVIENT PAS PIQUANT
- 10 RANGS DE 3 MÈTRES

La douceur et le croquant. Cette variété demi-longue est de type radis de Pontoise, à racine bien cylindrique, vermillon foncé avec 1/3 de bout blanc. Elle présente une excellente qualité gustative.

J F M A M J J A S O N D



mes cultures facilitées



Rond Ecarlate Géant de Würzburg


- ▶ SE SÈME EN SURFACE
- ▶ 8 RANGS DE 3 MÈTRES

Cette variété, ne devenant pas piquante et produisant de gros radis rouges, est idéale pour les récoltes d'été et de début d'automne.

J F M A M J J A S O N D



mes cultures facilitées



Ronds en Mélange

- ▶ SE SÈME EN SURFACE
- ▶ 10 RANGS DE 3 MÈTRES

Rompez avec la monotonie et semez ces deux variétés (Gaudry 2 et Jolly) en même temps, vous obtiendrez un beau mélange de radis ronds, écarlates et bicolores.

J F M A M J J A S O N D

mes légumes à conserver




Rose d'Hiver de Chine

- ▶ BONNE CONSERVATION HIVERNALE
- ▶ 2 RANGS DE 3 MÈTRES

Cette variété donne de gros radis à la racine allongée rose vif dont la chair blanche est légèrement piquante. Elle est idéale pour des récoltes d'automne et une conservation hivernale.

J F M A M J J A S O N D

mes légumes à conserver



Tinto HF1

- ▶ GARDE SES QUALITÉS GUSTATIVES
- ▶ 8 RANGS DE 3 MÈTRES

Cette variété ne devient pas piquante et conserve longtemps toutes ses qualités gustatives. Elle vous donnera d'excellents radis très rouge, parfaitement sphériques restant doux et croquants durant toute la période de production.

J F M A M J J A S O N D



mes légumes d'autrefois



Violet de Gournay

- ▶ CHAIR TRÈS DOUCE
- ▶ 2 RANGS DE 3 MÈTRES

Cette variété de radis d'hiver produit une longue racine volumineuse et violacée dont la chair blanche est très douce.

J F M A M J J A S O N D

Rhubarbe

Semer en pépinière en avril-mai puis repiquer toujours en pépinière. Planter en mars en terre fraîche et bien fumée à 40 cm de distance. récolter à partir de juin.

mes légumes d'autrefois



Victoria

- ▶ POUR CONFITURES ET COMPOTES
- ▶ JUSQU'À 10 PIEDS

Cette plante très rustique produit de larges côtes charnues de très bonne qualité gustative. Ne pas consommer les feuilles qui peuvent se montrer toxiques.

J F M A M J J A S O N D

Roquette

La roquette est riche en vitamines et contient aussi des éléments minéraux (Calcium, Potassium et phosphore). Arrosez régulièrement. Récoltez au couteau en coupant les feuilles au ras de la tige sans abîmer les racines pour permettre la repousse.



Cultivée

Cette plante facile à réussir peut être cultivée toute l'année. La roquette est riche en vitamines et contient aussi des éléments minéraux (Calcium, Potassium, Phosphore).

J F M A M J J A S O N D



mes légumes d'autrefois



Sauvage

- ▶ UTILISÉE COMME AROMATIQUE
- ▶ 2 RANGS DE 3 MÈTRES


Cette plante à la saveur piquante est utilisée comme aromatique. Très vivace, elle peut avoir 3 poussées dans l'année au printemps, en été et à l'automne.

J F M A M J J A S O N D

Rutabaga

Récolté jeune le rutabaga constitue un excellent légume en salade. A complet développement, il est très utilisé pour l'alimentation animale.

mes légumes à conserver



Champion (à collet rouge)

- ▶ RÉSISTANT AUX MALADIES
- ▶ 5 RANGS DE 2 MÈTRES

Cette variété formant une grosse racine sphérique à la chair jaune est remarquable pour sa rusticité, son rendement et sa teneur élevée en matières nutritives. Variété très productive permettant d'obtenir de l'ordre de 4 à 6 kg de racines pour 10 m².

J F M A M J J A S O N D



► Les semences potagères

mes récoltes tardives



Wilhelmsburger (à collet vert)

► RÉCOLTE JUSQU'EN DÉCEMBRE

► 5 RANGS DE 2 MÈTRES

Cette variété rustique et productive forme une grosse racine sphérique à la chair blanche qui se conserve longtemps. Variété très productive permettant d'obtenir de l'ordre de 4 à 6 kg de racines pour 10 m².

J F M A M J J A S O N D

Salsifis

Arrosez régulièrement pendant l'été. Afin de conserver vos salsifis pendant l'hiver, arrachez-les dès les premiers gels, coupez les feuilles, lavez et séchez-les bien, puis placez-les en cave dans du sable ou couvrez-les de feuilles sèches.

mes légumes à conserver



Blanc Amélioré

► ADAPTÉ POUR CONSERVES OU SURGELÉS

► 2 RANGS DE 3 MÈTRES

Cette variété précoce produit de longues racines (15 à 20 cm) à la chair blanche.

J F M A M J J A S O N D

Scorsonère

Arrosez régulièrement pendant l'été. Afin de conserver vos salsifis pendant l'hiver, arrachez-les dès les premiers gels, coupez les feuilles, lavez et séchez-les bien, puis placez-les en cave dans du sable ou couvrez-les de feuilles sèches.

mes légumes d'autrefois



Géante Noire de Russie

► SAVEUR ORIGINALE

► 2 RANGS DE 3 MÈTRES

Aussi appelé "salsifis noir", cette racine possède une chair blanche et savoureuse. Elle se consomme de la même manière que les salsifis.

J F M A M J J A S O N D

Tétragone

Récoltez feuille par feuille au fur et à mesure de vos besoins en faisant attention à ne pas abîmer le centre de la plante pour permettre la repousse.

mes légumes d'autrefois



Cornue

► SE CONSOMME COMME DES ÉPINARDS

► 2 RANGS DE 2 MÈTRES

Cette plante qui ne craint ni la chaleur, ni la sécheresse, remplace très bien les épinards pendant l'été, surtout dans les régions chaudes.

J F M A M J J A S O N D

Tomate

Les tomates aiment la proximité du persil, des radis ou des poireaux qui favorisent une bonne production. C'est aussi le cas des œilletons d'Indes et capucines qui semés entre les pieds de tomates ont une action protectrice contre les maladies. La teneur élevée en vitamine C et sels minéraux des tomates en font un aliment particulièrement sain.



Ace 55 VF

Cette variété de tomate produit des fruits de taille moyenne d'un rouge profond au goût doux et à la chair juteuse. VF signifie que cette variété présente une bonne résistance au fusarium. Production en moyenne sous 80 jours.

J F M A M J J A S O N D

BIO

mes cultures facilitées



Aligote

► RÉSISTANTE AUX MALADIES ET À L'ÉCLATEMENT

► JUSQU'À 10 PIEDS

Cette variété précoce, de type cerise allongée, pesant de 8 à 15 g, présente une très bonne qualité gustative. Sur pied, elle est résistante aux maladies et à l'éclatement et après récolte, elle se conserve bien.

J F M A M J J A S O N D



mes cultures facilitées



Agora HF1

► RÉSISTANTE À L'ÉCLATEMENT

► JUSQU'À 30 PIEDS

Conjuguant qualité gustative, fermeté et grosseur du fruit, productivité et résistance aux maladies, elle est rustique, vigoureuse, à croissance rapide. Fruits résistants à l'éclatement. C'est la variété idéale.

J F M A M J J A S O N D



mes récoltes abondantes



NOUVEAU

Black Cherry

Cette variété de tomate, de type cerise, très originale de part sa couleur extrêmement foncée saura vous séduire ! Très productive, elle donne un très grand nombre de fruits à la saveur incomparable.

J F M A M J J A S O N D

mes récoltes précoces



Cornabel HF1

- ▶ EXCELLENTE NATURE
- ▶ JUSQU'À 20 PIEDS

Cette variété allie qualité gustative et régularité de production. Fruits longs et lourds, charnus, en forme de corne. Saveur exceptionnelle et goût légèrement sucré.

J F M A M J J A S O N D



mes récoltes tardives




Cuore Di Bue (Cœur de Bœuf)

- ▶ POUR RÉCOLTES D'AUTOMNE
- ▶ JUSQU'À 50 PIEDS

Variété tardive produisant d'excellentes tomates bien lisses et charnues en forme de cœur.

J F M A M J J A S O N D

mes récoltes abondantes



Cœur de Bœuf Corazon HF1

- ▶ TRÈS GROS FRUITS
- ▶ JUSQU'À 20 PIEDS

Cette variété présente des gros fruits charnus de très belle coloration. La chair est juteuse, douce et fondante avec l'avantage d'avoir peu de pépins.

J F M A M J J A S O N D




Cerise

Grappes de petites tomates de la taille d'une cerise, juteuses et très savoureuses.

J F M A M J J A S O N D

mes cultures facilitées




Delizia HF1

- ▶ AMÉLIORATION DE LA TOMATE MARMANDE

Cette variété est une amélioration de la tomate Marmande. Elle donne des fruits côtelés encore plus savoureux et plus colorés. Elle est vigoureuse, très productive et résistante aux maladies permettant ainsi de limiter les traitements.

J F M A M J J A S O N D

mes cultures facilitées



Dona HF1


- ▶ EN SALADE OU FARCIE
- ▶ JUSQU'À 30 PIEDS

Cette variété donne de délicieuses tomates, charnues, fermes et très régulières. Très productive, résistante à l'éclatement et aux maladies, elle est facile à réussir.

J F M A M J J A S O N D



mes récoltes précoces



Fournaise HF1


- ▶ A DÉGUSTER EN SALADE
- ▶ JUSQU'À 30 PIEDS

Cette variété très précoce permet d'avoir des tomates dès le début de l'été. Les fruits produits en grande quantité sont ronds, lisses et d'un beau rouge vif brillant. Les tomates obtenues sont de calibre moyen et idéales pour vos salades estivales.

J F M A M J J A S O N D



mes légumes d'autrefois



Gold Nugget

- ▶ POUR L'APÉRITIF
- ▶ JUSQU'À 45 PIEDS

Cette variété très originale donne de succulentes petites tomates jaune orangé de 2-3 cm de diamètre poussant en grappe.

J F M A M J J A S O N D

mes cultures facilitées



Lancelot HF1

- ▶ RÉSISTANTE AUX MALADIES
- ▶ JUSQU'À 25 PIEDS

Cette variété présente des fruits très allongés (9-10 cm), de très bonne tenue une fois coupés. Bonne résistance à l'éclatement et aux maladies, ce qui permet de limiter les traitements et de mieux respecter l'environnement.

J F M A M J J A S O N D



Marmande

Variété traditionnelle, précoce, à gros fruits côtelés légèrement aplatis, chair parfumée et fruitée. Résistante au verticillium. Cette variété pèse en moyenne 160-200 grammes et est idéale pour les farcis.

J F M A M J J A S O N D

mes légumes d'autrefois



Noire de Crimée

- ▶ DÉLICIEUSE EN SALADES
- ▶ JUSQU'À 50 PIEDS

Cette variété vous donnera de très belles tomates dont la peau et la chair deviennent rouge pourpre foncé une fois à maturité. Très productive, les fruits obtenus peuvent devenir énormes (jusqu'à 150 g).

J F M A M J J A S O N D

► Les semences potagères

mes légumes à conserver



Pépité HF1

- IDÉALE POUR LES CONSERVES
- JUSQU'À 30 PIEDS

Cette variété vous donnera des tomates très savoureuses et d'une qualité gustative exceptionnelle. Fruits de taille moyenne à récolter en grappe.

J F M A M J J A S O N D



mes légumes à conserver



Surya HF1

- SE CONSERVE BIEN APRÈS RÉCOLTE
- JUSQU'À 25 PIEDS

Cette variété, très précoce, présente des tomates allongées de très bonne qualité gustative. Son feuillage bien implanté permet de protéger les fruits des brûlures du soleil, ce qui est un vrai atout pour les régions méridionales.

J F M A M J J A S O N D



Roma V.F

Cette variété, à la forme particulière poussant en grappe, est vigoureuse et productive tout au long de l'été. Elle est intéressante par sa résistance au mildiou.

J F M A M J J A S O N D

mes cultures facilitées



Tumbling Tom Red

- CULTURE EN POTS
- JUSQU'À 8 PIEDS

Cette variété au port retombant, idéale pour réaliser une belle suspension, vous donnera de délicieux petits fruits rouges. Elle est idéale pour les jardiniers débutants car elle peut rester en pots de taille suffisante tout au long de son développement jusqu'à la récolte.

J F M A M J J A S O N D



Saint-Pierre

Cette variété traditionnelle à la production longue, donne de très gros fruits charnus, ronds et lisses à la chair de très bonne qualité. Elle est vigoureuse et résistante à l'éclatement.

J F M A M J J A S O N D

mes récoltes abondantes



Virgilio HF1

- FRUITS CHARNUS
- JUSQU'À 18 PIEDS

Cette variété présente de très gros fruits charnus à la chair ferme et savoureuse. La plante, vigoureuse, présente de nombreuses résistances aux maladies et vous permettra de réaliser une récolte importante.

J F M A M J J A S O N D

mes légumes à conserver



Sanzana HF1

- IDÉALE POUR LES CONSERVES
- JUSQU'À 30 PIEDS

Cette variété productive donne de belles tomates régulières et bien colorées, aussi bonnes fraîches qu'en conserve.

J F M A M J J A S O N D



mes légumes d'autrefois




Yellow Stuffer

- IDÉALE POUR LES TOMATES FARCIES
- JUSQU'À 50 PIEDS

Ces tomates jaune vif, très originales à l'allure de poivron, ont une saveur très douce.

J F M A M J J A S O N D

mes récoltes abondantes



Super Sweet 100 HF1

- IDÉALE POUR L'APÉRITIF
- JUSQU'À 8 PIEDS

Cette variété de tomate «cerise» très productive vous donnera de petits fruits savoureux, juteux et au goût exquis.

J F M A M J J A S O N D

► Les semences aromatiques

Aromatiques en mélange

Ce mélange est idéal pour aromatiser vos salades, crudités, soupes et autres plats cuisinés.



Ce mélange très facile à utiliser est composé d'aneth, de basilic Marseillais, de basilic pourpre, de ciboulette et de coriandre.

J F M A M J J A S O N D

—————

Aneth

Pour les graines, coupez les fleurs en août (juste avant maturité complète) et faites-les sécher sur une feuille de papier ou du tissu. Pour une bonne conservation, séchez ou congelez les feuilles. On peut aussi faire du vinaigre d'aneth avec les graines et les fleurs.



Officiel

Les feuilles de l'aneth au goût frais et épicé, rappelant à la fois, le fenouil et la menthe, sont utilisées en assaisonnement des salades et poissons. Ses graines, proches du cumin, servent d'aromate pour les cornichons, le vinaigre et les conserves.

J F M A M J J A S O N D

—————

BIO

Anis

Récoltez lorsque le sommet des graines devient gris-vert et faites-les sécher. Utilisez-les entières ou concassées pour aromatiser vos pâtisseries et parfumer vos liqueurs.



Vert

L'anis, très cultivé dans le bassin méditerranéen, est utilisé comme condiment depuis les Egyptiens et les Romains. Très facile à réussir, ses graines sont très appréciées pour leur goût fin et parfumé.

J F M A M J J A S O N D

—————

Basilic

Cette plante, originaire d'Inde où on lui attribue une nature divine, est très employée dans la cuisine méridionale, à laquelle elle apporte une fraîche saveur d'estragon citronné. Le basilic est idéal pour aromatiser l'huile de table ainsi que vos salades, crudités et soupes. Il se conserve très bien congelé.



Citron

Cette plante, originaire d'Inde où on lui attribue une nature divine, est très employée dans la cuisine méridionale, à laquelle elle apporte une fraîche saveur d'estragon citronné.

J F M A M J J A S O N D

—————



Fin Vert Nain Compact

Cette plante, originaire d'Inde où on lui attribue une nature divine, est très employée dans la cuisine méridionale, à laquelle elle apporte une fraîche saveur d'estragon citronné.

J F M A M J J A S O N D

—————



Cannelle

Cette variété est très originale avec ses feuilles ayant le goût de cannelle. Elle peut se cultiver aussi bien au jardin que sur le balcon.

J F M A M J J A S O N D

—————



A Grandes Feuilles

Cette plante aromatique condimentaire aux feuilles larges est très parfumée. Elle est idéale pour agrémenter les salades, les sauces, et les potages en particulier la soupe au Pistou.

J F M A M J J A S O N D

—————

BIO

► Les semences aromatiques



Genovèse

Plante condimentaire très aromatisée à feuilles larges et très appréciée en cuisine. Elle est idéale pour agrémenter et parfumer salades, crudités, viandes et sauces.

J F M A M J J A S O N D

BIO



Grand Vert

Cette plante, originaire d'Inde où on lui attribuit une nature divine, est très employée dans la cuisine méridionale, à laquelle elle apporte une fraîche saveur d'estragon citronné.

J F M A M J J A S O N D



Marseillais

Cette plante, originaire d'Inde où on lui attribuit une nature divine, est très employée dans la cuisine méridionale, à laquelle elle apporte une fraîche saveur d'estragon citronné.

J F M A M J J A S O N D



Pistou

Cette plante, originaire d'Inde où on lui attribuit une nature divine, est très employée dans la cuisine méridionale, à laquelle elle apporte une fraîche saveur d'estragon citronné.

J F M A M J J A S O N D



Pourpre

Cette plante, originaire d'Inde où on lui attribuit une nature divine, est très employée dans la cuisine méridionale, à laquelle elle apporte une fraîche saveur d'estragon citronné.

J F M A M J J A S O N D

Bourrache

Cette plante, originaire de tout le pourtour méditerranéen (Afrique du Nord, Europe méridionale, Syrie), est connue depuis le Moyen Âge environ. La bourrache s'utilise surtout en infusions pour ses vertus médicinales. Utilisez aussi les fleurs pour agrémenter vos salades.



Officinale

Cette plante originaire du pourtour méditerranéen (Afrique du Nord, Europe méridionale, Syrie) est connue depuis le Moyen Âge environ.

J F M A M J J A S O N D

Bourrache officinale

La bourrache n'a pas juste un rôle officinal ou ornemental au jardin. En effet, son voisinage permet d'attirer les insectes pollinisateurs, tout en éloignant doryphores et vers des tomates. C'est assurément une alliée des jardiniers soucieux de cultiver tout en respectant la nature.

Camomille

Les Égyptiens avaient consacré la camomille au soleil et l'utilisaient pour ses propriétés cicatrisantes, les Grecs pour soigner les fièvres alors qu'en Europe occidentale et en France l'infusion de camomille fait traditionnellement partie des prescriptions familiales d'après dîner. La camomille est essentiellement utilisée fraîche en infusion avec du miel pour ôter son amertume.



Camomille

Les Égyptiens utilisaient la camomille pour ses propriétés cicatrisantes, les Grecs pour soigner la fièvre. En Europe occidentale, l'infusion de camomille fait traditionnellement partie des prescriptions familiales d'après dîner.

J F M A M J J A S O N D

Céleri

Le céleri contient des éléments minéraux (Fer, Calcium et Magnésium) ainsi que des vitamines (A, B, et C). Les céleris aiment la proximité des choux, concombres, laitues et radis qui favorisent une bonne production. C'est également le cas des tomates qui semées à proximité éloignent les parasites.



à Couper

Le céleri, originaire du littoral méditerranéen, est connu depuis l'antiquité mais ce sont les Italiens à la Renaissance qui le firent entrer dans notre univers gastronomique.

J F M A M J J A S O N D

Ciboule

Cette plante originaire de Chine où elle y est cultivée depuis 4000 ans a été introduite en Occident par Marco Polo à la fin du XIII^e siècle. Protégez vos plantes dès les premiers froids pour prolonger la production pendant l'hiver. La ciboule se consomme fraîche.



Commune Rouge

Cette plante originaire de Chine où elle y est cultivée depuis 4000 ans, a été introduite en Occident par Marco Polo à la fin du 13^e siècle.

J F M A M J J A S O N D

Cerfeuil

Cette plante aromatique à la base des « fines herbes », justifie pleinement l'étymologie de son nom qui signifie « herbe réjouissante », par son parfum subtil et délicat qui agrémentent parfaitement les plats cuisinés. Récoltez les tiges avec un couteau en les coupant au ras du sol. Faites attention à ne pas abîmer les jeunes tiges pour vos récoltes suivantes.



Commun

Cette plante aromatique à la base des « fines herbes », justifie pleinement l'étymologie de son nom qui signifie « herbe réjouissante », par son parfum subtil et délicat qui agrémentent parfaitement les plats cuisinés.

J F M A M J J A S O N D

BIO



Frisé

Cette plante aromatique à la base des « fines herbes », justifie pleinement l'étymologie de son nom qui signifie « herbe réjouissante », par son parfum subtil et délicat qui agrémentent parfaitement les plats cuisinés.

J F M A M J J A S O N D

Ciboulette

1. Semez de février à mai en pots ou jardinières et tassez la terre. Récoltez d'avril à novembre.
2. Protégez vos plants du froid pour prolonger la production pendant l'hiver.
Vous pouvez cultiver la ciboulette directement dans votre jardin en semant une plante tous les 15 cm.



Très Fine Danoise

Cette plante, faisant partie des « fines herbes », est originaire de Chine où elle y est cultivée depuis 4000 ans et a été introduite en Occident par Marco Polo à la fin du 13^e siècle. Elle repousse après les coupes.

J F M A M J J A S O N D

BIO

Coriandre

Originaire d'Orient, introduite en Europe par les Romains, voici plus de 3000 ans que l'on cultive la coriandre pour ses propriétés culinaires et médicinales. Les graines très aromatiques sont utilisées comme condiment dans les ragoûts, salades, bouillons et les conserves. Conservez ces graines une fois sèches en bocaux.



Cultivée

Originaire d'Orient, introduite en Europe par les Romains, voici plus de 3000 ans que l'on cultive la coriandre pour ses propriétés culinaires et médicinales.

J F M A M J J A S O N D

BIO

► Les semences aromatiques

Cumin

Aussi appelé carvi, on retrouve des graines de cumin dans des vestiges de repas datant de l'âge de la pierre ! Utilisez les graines entières ou concassées pour parfumer vos pâtisseries, fromages et viandes grillées.



des Prés

Aussi appelé carvi, le cumin fait partie des plantes aromatiques connues depuis des temps immémoriaux : des graines ont été retrouvées dans des vestiges de repas datant de l'âge de pierre !

J F M A M J J A S O N D

Mélisse

Cette plante connue depuis longtemps, très utilisée auparavant dans certaines potions médicinales, est aussi appelée "citronnelle" à cause de son parfum caractéristique. Récoltez les feuilles au fur et à mesure mais privilégiez les récoltes au moment où les fleurs sont en boutons.



Officinale

Cette plante est connue depuis longtemps et était très utilisée auparavant dans certaines potions médicinales. Elle est aussi appelée «citronnelle» à cause de son parfum caractéristique.

J F M A M J J A S O N D

Lavande

Joli arbrisseau en boule. Aucun jardin ne peut se passer de ces magnifiques fleurs bleues au parfum si délicat.



Vraie

Joli arbrisseau en boule. Facile à vivre et peu exigeante, la lavande aime chaleur et sécheresse.

J F M A M J J A S O N D

Menthe

La menthe dont le nom provient de la mythologie grecque n'a jamais cessé depuis cette lointaine époque de figurer en bonne place dans les livres de cuisines et les pharmacopées. Pour profiter pleinement des arômes de la menthe, récoltez les feuilles au moment de la floraison. Les feuilles se conservent très bien séchées ou congelées.



Poivrée

La menthe dont le nom provient de la mythologie grecque n'a jamais cessé, depuis cette lointaine époque, de figurer en bonne place dans les livres de cuisines et les pharmacopées.

J F M A M J J A S O N D

Marjolaine

Originnaire d'Afrique et d'Asie, la marjolaine est introduite en Europe au Moyen Age. À l'arôme épicé, les jeunes feuilles se récoltent au fur et à mesure de vos besoins et se conservent très bien séchées, congelées ou, dans de l'huile ou du vinaigre.



Ordinaire

Originnaire d'Afrique et d'Asie, introduite en Europe au Moyen-Age, la marjolaine est très appréciée pour son arôme épicé.

J F M A M J J A S O N D

Origan

L'origan connu depuis l'antiquité, dont le nom signifie en grec "joie des montagnes", est très répandu à l'état sauvage en Europe. Récoltez les jeunes feuilles au fur et à mesure de vos besoins. Elles se conservent très bien séchées, congelées ou dans de l'huile ou du vinaigre.



Marjolaine Vivace

L'origan connu depuis l'antiquité, dont le nom signifie en grec «joie des montagnes», est très répandu à l'état sauvage en Europe.

J F M A M J J A S O N D

Persil

Originnaire des régions méditerranéennes et connu depuis les grecs et les romains, le persil est devenu l'une des herbes aromatiques les plus cultivées et utilisées dans le monde. Les feuilles se récoltent au fur et à mesure de vos besoins. Elles se conservent très bien séchées ou congelées.



Commun 2

Originnaire des régions méditerranéennes et connu depuis les Grecs et les Romains, le persil est devenu l'une des herbes aromatiques les plus cultivées et utilisées dans le monde.

J F M A M J J A S O N D

BIO ÉCO



Frisé Alto

Originnaire des régions méditerranéennes et connu depuis les Grecs et les Romains, le persil est devenu l'une des herbes aromatiques les plus cultivées et utilisées dans le monde.

J F M A M J J A S O N D



Frisé Vert Foncé

Originnaire des régions méditerranéennes et connu depuis les Grecs et les Romains, le persil est devenu l'une des herbes aromatiques les plus cultivées et utilisées dans le monde.

J F M A M J J A S O N D

BIO ÉCO



Frisé Vert Foncé Race Magnac

Cette variété est une amélioration du persil frisé. Sa tige est longue et rigide facilitant sa récolte. Sa repousse est rapide permettant d'avoir des récoltes régulières et abondantes. Le persil est idéal pour décorer et parfumer salades, crudités, viandes et omelettes.

J F M A M J J A S O N D



Frisé Vert Foncé race Verbo

Originnaire des régions méditerranéennes et connu depuis les Grecs et les Romains, le persil est devenu l'une des herbes aromatiques les plus cultivées et utilisées dans le monde.

J F M A M J J A S O N D



Géant d'Italie

Originnaire des régions méditerranéennes et connu depuis les Grecs et les Romains, le persil est devenu l'une des herbes aromatiques les plus cultivées et utilisées dans le monde.

J F M A M J J A S O N D

BIO



Géant d'Italie Race Novas

Cette variété est plus haute et ses feuilles plus parfumées et plus larges que le persil commun. Sa croissance est rapide et accepte très bien la culture en pots. Le persil est idéal pour décorer et parfumer salades, crudités, viandes et omelettes.

J F M A M J J A S O N D

Romarin

Le romarin, dont le nom latin signifie "rosée de mer", occupe une place privilégiée dans le répertoire des herbes aromatiques des cuisiniers depuis des temps immémoriaux. Vous pouvez récolter le romarin au fur et à mesure de vos besoins toute l'année mais récoltez-le de préférence à la floraison. C'est un excellent condiment dans les sauces, cassoulets et ratatouilles.



Officinal

Le romarin, dont le nom latin signifie «rosée de mer», occupe une place privilégiée dans le répertoire des herbes aromatiques des cuisiniers depuis des temps immémoriaux.

J F M A M J J A S O N D

► Les semences aromatiques

Sarriette

La sarriette est, avec son parfum poivré rappelant un peu celui du thym, l'une des plus anciennes herbes aromatiques. La sarriette s'utilise fraîche ou bien séchée. Les feuilles se conservent très bien sèches en bocaux.



Commune

La sarriette est, avec son parfum poivré rappelant un peu celui du thym, l'une de plus anciennes herbes aromatiques. Elle est utilisée comme condiment pour farces, gibiers, ragoûts, sauces...

J F M A M J J A S O N D



Vivace

La sarriette est, avec son parfum poivré rappelant un peu celui du thym, l'une des plus anciennes herbes aromatiques. Les feuilles de sarriette se conservent très bien sèches en bocaux, vous pouvez donc les utiliser selon vos besoins tout le long de l'année.

J F M A M J J A S O N D

Sauge

Peu de plantes possèdent une réputation aussi universelle. La sauge est, de la Chine à l'Europe, utilisée depuis l'antiquité autant comme aromate que pour ses vertus médicinales. Conservez les feuilles longtemps en les faisant sécher à l'ombre lentement pour conserver tout leur arôme et gardez-les en bocaux.



Officinale

Peu de plantes possèdent une réputation aussi universelle. La sauge est, de la Chine à l'Europe, utilisée depuis l'Antiquité autant comme aromate que pour ses vertus médicinales.

J F M A M J J A S O N D

Thym

Connu depuis très longtemps et largement répandu dans le midi, le thym est indissociable des traditions et de la cuisine de l'Europe méridionale. Récoltez les rameaux de préférence de juin à août, moment où le thym est le plus aromatique. Conservez-les longtemps en les faisant sécher et gardez-les en bocaux.



d'Hiver

Connu depuis très longtemps et largement répandu dans le midi, le thym est indissociable des traditions et de la cuisine de l'Europe méridionale.

J F M A M J J A S O N D



de Provence

Connu depuis très longtemps et largement répandu dans le midi, le thym est indissociable des traditions et de la cuisine de l'Europe méridionale.

J F M A M J J A S O N D



Ordinaire

Connu depuis très longtemps et largement répandu dans le midi, le thym est indissociable des traditions et de la cuisine de l'Europe méridionale.

J F M A M J J A S O N D